

1 INTRODUÇÃO

Em cumprimento às determinações legais e estatutárias, a administração das Centrais de Abastecimento de Minas Gerais, S/A - CEASAMINAS apresenta seu Relatório de Administração, com os resultados financeiros e operacionais do exercício de 2014.

Fundada em 1970 tendo por objeto instalar, instalar e administrar neste Estado Centrais de abastecimento regional e mercados destinados a orientar e disciplinar a distribuição de hortigranjeiros e outros produtos alimentícios, operando como centros polarizadores de abastecimento e incentivadores da produção agrícola e promover a implantação, nas suas áreas operacionais, de atividades afins, correlatas, similares ou mesmo atípicas a produtos alimentícios, de apoio direto ou indireto à produção, à comercialização e ao abastecimento em geral, vinculada ao Ministério da Agricultura, Pecuária e Abastecimento - MAPA, é uma Sociedade de economia mista, tendo o Governo Federal como seu maior acionista, detendo 99,67% das ações com direito a voto, desde o ano de 2000 e tem como principal fonte de receita a concessão de área por tempo limitado.

A viabilização de um abastecimento alimentício eficiente pelo país é função precípua das Ceasas. Através dos entrepostos, busca-se sanar as deficiências de abastecimento decorrentes da heterogeneidade do país em termos climáticos, geológicos, econômicos, sociais e culturais. Atualmente, o Complexo CEASAMINAS administra seis entrepostos, localizados nos municípios de Contagem (Grande Belo Horizonte), Uberlândia, Juiz de Fora, Caratinga, Governador Valadares e Barbacena.

1.1 - Comercialização em 2014

Em 2014, foram ofertados 2.613.478 toneladas de produtos no âmbito dos seis entrepostos da CEASAMINAS. O volume foi 2% menor que o verificado em 2013.

Presente em todas as unidades do Complexo CEASAMINAS, o MLP se reveste de extrema importância para o sistema de abastecimento, na medida em que aproxima o comprador do produtor rural que lida diretamente com o cultivo. Nesse sentido, tem também enorme importância social.

A oferta de produtos no MLP, em todas as seis unidades do Complexo, teve um crescimento de 5,1% em relação a 2013. Naquele espaço, ofertou-se 701.420,207 toneladas de produtos, 26,8% do volume total da CEASAMINAS.

A Tabela 1 a seguir demonstra a comparação, inclusive com a segmentação em Setores.

Tabela 1 - Volume Total Ofertado aos Entrepostos da Ceasaminas

Grupo	Volume (kg)		VARIACÃO % 2014/2013
	2013	2014	
Hortícolas	962.081.278	996.808.907	38,1
Folha, Flor e Haste	80.929.144	82.837.980	3,2
Fruto	377.831.641	384.517.407	1,8
Raiz, Bulbo, Tubérculo e Rizoma	503.320.493	529.455.520	20,3
Frutas	809.267.971	825.440.139	31,6
Brasileira	783.759.860	797.082.042	30,5
Importada	25.508.111	28.358.097	11,2
Aves e Ovos	73.137.648	68.411.557	-6,5
Hortigranjeiros	1.844.486.897	1.890.660.603	2,5
Cereais	70.593.690	56.556.245	-19,9
Produtos Diversos	704.671.936	666.261.633	-5,5
Total Geral	2.619.752.523	2.613.478.481	-0,2

2 - RESULTADOS TÉCNICOS OPERACIONAIS ALCANÇADOS

O papel estratégico que a empresa desempenha no sistema agro alimentar e, em especial, nas cadeias produtivas de frutas, legumes e verduras, decorre do modelo acadêmico implantado no Brasil, baseado na regulação pública que atribui às Centrais de Abastecimento como a CEASAMINAS, funções normativas e regulatórias na implantação de normas e padrões de comercialização, bem como a produção de estatísticas e informações que contribuem efetivamente para a regularização da oferta alimentar, atenuando as variações sazonais, proporcionando oferta de gêneros alimentícios adequados às necessidades nacionais em termos de quantidade, preço e qualidade. A CEASAMINAS ocupa um elo nodal no sistema agro alimentar brasileiro. A estratégia de Atuação da Unidade na execução das políticas públicas tem como premissas:

- Implementar normas e padrões de comercialização, bem como de produção de estatísticas e informações que contribuem efetivamente para o controle e o planejamento da oferta alimentar;
- Políticas públicas voltadas para a difusão de padrões de segurança alimentares baseada em boas práticas, adoção de padrões sanitários adequados, modernização das práticas de embalagem e manuseio, a promoção da qualidade comercial;
- Estímulo a práticas e técnicas de aproveitamento integral de alimentos e o benefício para comunidades carentes e instituições de caráter assistencial;
- Estímulo à modernização da produção, pós-colheita e comercialização de hortifrutícolas;
- Indução de padrões de comportamento no setor e no mercado nacional de abastecimento alimentar.

No ano de 2014 a CEASAMINAS manteve sua política de apoio na divulgação das normas de classificação, padronização de embalagens de frutas e hortícolas. Desenvolveu pesquisas com o objetivo de programar ações para a melhoria da qualidade dos produtos e a modernização da horticultura, sensibilizar e provocar mudanças de comportamento dos produtores com a finalidade de reduzir perdas, melhorar qualidade e o aumento do consumo avaliando o mercado

ACÇÕES	A ORÇAMENTO INICIAL APROVADO CONFEDEC 8.159 DE 18/12/2013 (R\$)	B REPROGRAMAÇÃO CONF. DEC. 8382 DE 29/12/2014 (R\$)	C REALIZADOS (R\$)	C/B%
ACÇÕES ORÇAMENTÁRIAS				
Manutenção, Adequação e Expansão da Infra-estrutura operacional 20.605.0807.4105.0031	1.100.000	4.218.993	87.642	2,08%
* Manutenção, adequação e aquisição de ativos de Informática, Informação e tele processamento 20.605.0807.4103.0031	100.000	100.000	2.639	2,64%
*Manutenção, adequação e aquisição dos bens móveis, veículos, Máquinas e equipamentos 20.605.0807.4102.0031	100.000	854.723	326.704	38,22%
TOTAL	1.300.000	5.173.716	416.985	8,06%

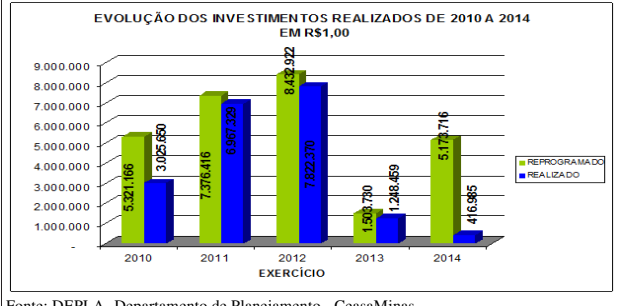
Fonte: DEPLA - Departamento de Planejamento - CeasaMinas

9.2 Análise sucinta da realização orçamentária de investimentos

9.2.1 Ação 4105 - Manutenção, adequação e expansão da infraestrutura operacional:
A CEASAMINAS de nossa reprogramação de R\$ 4.218.993 foram aplicados R\$87.642, representado 2,08% do valor previsto. A administração se concentrou nas aplicações: construção de um barracão de apoio aos compradores na Unidade de Caratinga - RS31.750,35; início da construção de um estacionamento de veículos pesados tendo como finalidade a melhoria na mobilidade dentro do entreposto de Contagem - RS55.892,13 e outros pequenos investimentos. A CEASAMINAS concentrou seus esforços para início da expansão da Unidade de Contagem sendo que teve início nos meados de 2014 com licitação e contrato e as obras iniciaram no decorrer do ano de 2015. A CEASAMINAS teve uma execução baixa do orçamento visto que desistiu da construção do pátio logístico uma vez que após estudos constatou-se que não seria viável tal investimento na ordem de R\$3.000.000, e a não execução de um pátio para estacionamento de apoio, mas já licitado e contratado com início previsto para janeiro de 2015.

9.2.2 Ação 4103 - Manutenção, adequação e aquisição de equipamento de informática:
Considerando seu parque de tecnologia suficientemente capacitado para atender suas necessidades atuais, a CEASAMINAS investiu somente R\$2.639, aguardando avaliação das necessidades advindas da "expansão" para redimensionar seu parque de informática em 2015.

9.2.3 Ação 4102 - Manutenção, adequação e aquisição de bens móveis, veículos, máquinas e equipamentos. Do orçamento previsto de R\$854.723 as aplicações do período representou 38,22%, ou seja, R\$ 326.704. Os investimentos foram concentrados na aquisição de dois veículos novos objetivando a redução de custos com aluguel de veículos e manutenção de veículos - R\$65.902,00; móveis e utensílios com aplicação de R\$7.715,00 visando melhorias no ambiente de trabalho; melhorias nas instalações do edifício Minas bolsa, na Unidade de Contagem, com a aquisição de um transformador trif. Sec 500/13 - R\$35.500,00; uma balança rodoviária, que contribui com a geração de receita da Unidade quando da prestação de serviço de pesagem, para reposição na Unidade Governador Valadares - R\$185.679,00; e outras aplicações de menor porte perfazendo o valor de R\$31.908, das realizações.



Fonte: DEPLA - Departamento de Planejamento - CeasaMinas

de frutas e hortícolas minimamente processados, pré-embalados, orgânicos e desidratados. Os resultados alcançados no sistema agro alimentar são custeados pelas receitas advindas dos contratos de concessão de uso, principal fonte de recursos desta Sociedade, visto que por ser da administração indireta e fazer parte do grupo das não controladas e dispositivos legais, não está habilitada a receber verba do orçamento público das esferas federais e estaduais.

3 - PLANEJAMENTO ESTRATÉGICO

O Planejamento Estratégico visa à análise em relação ao meio que a empresa está inserida, oportunidades e ameaças, forças e fraquezas, determinando assim o mapa estratégico, objetivos, projetos e indicadores necessários para melhorar o desempenho da organização.

O Planejamento Estratégico da CeasaMinas foi idealizado sob as seguintes perspectivas: 1- Sociedade; 2- Cliente e Parceiros; 3- Processos Internos; 4- Aprendizado e Crescimento; 5- Econômica e Financeira.

Os objetivos estratégicos acompanhados durante 2014 foram: Segurança Alimentar, Gestão Social, Potencializar a segurança dos usuários e parceiros nos entrepostos, Eficiência na comunicação interna e externa, Aprimorar e fortalecer as unidades do interior, Expansão da CeasaMinas, Reter, reconhecer e valorizar talentos, Capacitação de pessoal, Melhorar os resultados econômicos e financeiros, Aumentar receitas, Diminuir Gastos, Otimização das Licitações de Compras e Serviços, Aumento a Fidelização dos Clientes, Melhorar e ampliar as informações prestadas aos clientes, Aumentar e diversificar o número de produtos e clientes, Excelência em serviços prestados aos clientes, Agilidade na logística operacional dos entrepostos, Promover a qualidade de frutas e hortícolas, Buscar a excelência na gestão e na operação de mercado, ecoeficiência, Aprimorar sistema de cadastro de usuários.

O objetivo estratégico: Promover a qualidade de frutas e hortícolas foi incorporado ao objetivo estratégico: Segurança Alimentar, e um novo objetivo estratégico foram criados: Concessão Área Plát Principal com o intuito de promover acompanhamento das licitações de receitas.

4 - OUVIDORIA

No exercício das funções institucionais da Ouvidoria da CeasaMinas, pudemos observar que no período de 2013 em relação a 2012 houve uma redução de 27% (vinte e sete por cento) e de 2014 para 2013 continuou reduzindo o número de ocorrências chegando a 70% (setenta por cento) no período, no entanto não é possível determinar a causa desse fenômeno, visto que não houve nenhum fato relevante que pudesse ser atribuído a ele.

5 - INFORMÁTICA

A empresa através de seu Plano Diretor de Tecnologia da Informação e da Biblioteca de Infraestrutura de Tecnologia adota as melhores práticas no gerenciamento dos serviços de tecnologia da informação, aptidão reconhecida pelo TCU no trabalho de levantamento do perfil de governança de TI 2014 onde menciona que esta sociedade obteve um desempenho de destaque, mirando no alinhamento estratégico da Tecnologia e do negócio.

Aplicativo para dispositivos móveis: Investimos em pesquisa, ferramentas e desenvolvimento de aplicativo para que os agentes do abastecimento (público externo e interno) possam usar seus telefones e tablets como ferramenta para aumentar a efetividade nas operações de mercado. **Sistemas Inteligentes:** Estamos trabalhando com o conceito de sistemas inteligentes, onde o uso da tecnologia reduz deslocamentos, agiliza liberações e elimina atividades repetitivas.

6 - POLÍTICA DE MEIO AMBIENTE

A política e a responsabilidade ambiental da CEASAMINAS buscam a manutenção de um meio ambiente saudável e equilibrado, em consonância com a política nacional do meio ambiente. A Coordenação do Meio Ambiente, vinculada ao Departamento de Engenharia e Infraestrutura, é responsável pela gestão ambiental da empresa, atendendo a todas as legislações e normas ambientais pertinentes. Atividades desenvolvidas: Efluentes Líquidos; Eficiência Energética; Controle de Votores, Pragas Urbanas; Ruído Ambiental e Regularização dos Concessionários.

7 - RESPONSABILIDADE SOCIAL

Através do Comitê de Responsabilidade Social Empresarial a empresa desenvolve vários projetos sociais nas áreas de educação, segurança alimentar, meio ambiente, cultural, crianças e adolescentes, assistência social, lazer, sempre ancorado na ética, transparência, compromisso, bem-estar coletivo e justiça social.

8 - PRODAR BANCO DE ALIMENTOS

Consolidado desde 2002, o programa banco de alimentos atua constantemente no combate ao desperdício de alimentos nos entrepostos. O programa contribui para o abastecimento alimentar de redes de promoção e proteção social, contribuindo desse modo, com a diminuição da fome e da destruição de parcelas da população que se encontra em situação de vulnerabilidade social.

No ano de 2014 o programa continuou desenvolvendo o projeto de processamento de alimentos que visa reduzir ainda mais o desperdício de alimentos, garantir a sanidade e facilitar a forma de preparo. Foram distribuídos 5.554 kg de polpa de frutas congeladas.

Comparativo de Resultados - Quantidade de Alimentos (kg)

Ano	Vol. Recebido	Vol. Distribuído	Vol. Descartado
2013	1.557.644	1.106.651	324.115
2014	1.529.509	1.064.998	412.889
Varição %	-1,81	-3,76	+27,39

9 - AÇÕES ADMINISTRATIVAS

9.1 Investimentos

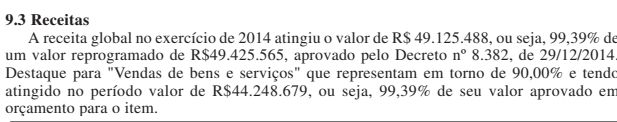
A CEASAMINAS concluiu seu plano de investimentos com recursos próprios atingindo o percentual de 8%, ou seja, R\$416.380 de nossa reprogramação de R\$5.173.716, aprovada pelo Decreto nº 8.382, de 29/12/2014, como expõe a tabela abaixo:

EXERCÍCIOS	Evolução das aplicações de recursos em investimentos globais:			D ÍNDICE C/B (%)
	A ORÇAMENTO INICIAL (R\$)	B REPROGRAMA- MADOS (R\$)	C REALIZADO JAN/DEZ (R\$)	
2010	2.650.000	5.321.166	3.025.650	57
2011	5.047.793	7.376.416	6.967.329	94
2012	6.457.890	8.432.922	7.822.370	93
2013	4.500.000	1.503.730	1.248.459	83
2014	1.300.000	5.173.716	416.985	8

Fonte: DEPLA - Departamento de Planejamento - CeasaMinas

9.3 Receitas

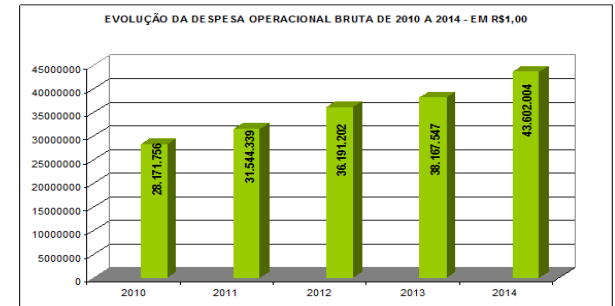
A receita global no exercício de 2014 atingiu o valor de R\$ 49.125.488, ou seja, 99,39% de um valor reprogramado de R\$49.425.565, aprovado pelo Decreto nº 8.382, de 29/12/2014. Destaque para "Vendas de bens e serviços" que representam em torno de 90,00% e tendo atingido no período valor de R\$44.248.679, ou seja, 99,39% de seu valor aprovado em orçamento para o item.



Fonte: DEPLA - Departamento de Planejamento - CeasaMinas

9.3 Despesas

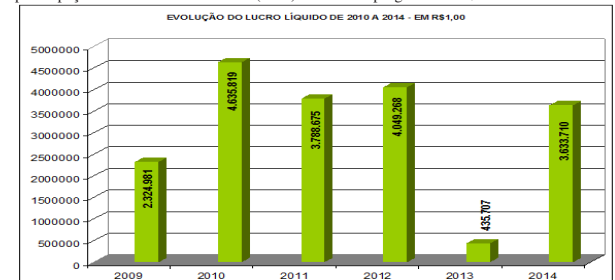
As despesas correntes, incluindo impostos e excluindo os investimentos, atingiram no período a R\$ 43.602.004, representando 95,52% de um valor previsto em orçamento de R\$ 45.649.099.



Fonte: DEPLA - Departamento de Planejamento - CeasaMinas

9.3 Lucro Líquido

CEASAMINAS no exercício de 2014 apurou lucro após impostos de R\$ 3.633.710, (três milhões, seiscentos e trinta e três mil e setecentos e dez reais), após consideração da participação nos lucros e resultados (PLR) de seus empregados de R\$207.120.



Fonte: DEPLA - Departamento de Planejamento - CeasaMinas

Os itens acima relatados são alguns exemplos das diversas e inúmeras ações realizadas pela empresa em 2014. Tudo isso foi fruto do empenho da atual Diretoria Executiva, sempre comprometida com a busca dos melhores resultados, com a ética, responsabilidade social e em conformidade com os princípios legais, com apoio do MINISTÉRIO DA AGRICULTURA PECUÁRIA E ABASTECIMENTO (MAPA), órgão superior, com a confiança e zelo dos Conselhos de Administração e Fiscal e do empenho de todo o seu corpo funcional, sem os quais não seria possível alcançar os resultados positivos apresentados neste relatório.

CEASAMINAS - CENTRAIS DE ABASTECIMENTO DE MINAS GERAIS S.A
Contagem, 31 de Dezembro de 2014
DIRETORIA EXECUTIVA:
GAMALIEL HERVAL
DIRETOR PRESIDENTE
GUSTAVO COSTA DE ALMEIDA
DIRETOR FINANCEIRO
EDILBERTO JOSÉ DA SILVA
DIRETOR TÉCNICO-OPERACIONAL

DEMONSTRAÇÃO DOS FLUXOS DE CAIXA DO EXERCÍCIO FINDO EM 31 DE DEZEMBRO DE 2014 E 31 DE DEZEMBRO DE 2013 EM REAIS

	Notas explicativas	
FLUXO DE CAIXA DAS ATIVIDADES OPERACIONAIS	31/12/2014	31/12/2013
Lucro Líquido do Exercício	3.633.710	922.737
Ajustes para reconciliar o lucro líquido do exercício com o caixa gerado pelas atividades operacionais:		
Depreciação e Amortização	39 1.226.586	1.170.919
Provisão para Crédito de Liquidação Duvidoso	24 548.106	310.071
Encargos financeiros provisionados - Caução	- 11.972	10.286
Ganhos/Perdas Investimento a Valor de Mercado	- (1.238)	67.465
5.419.135	2.481.478	
(Aumento) redução nos ativos operacionais:		
Contas a receber de clientes	6 (882.367)	(363.488)
Valores a recuperar	32 (327.687)	2.986
Adiantamento de Férias a Empregado	-	(77.050)
Impostos e encargos a recuperar	33 107.167	-
Almoxarifado	34 (50.178)	-
Outros	-	-
Despesas para o próximo exercício	35 (185.164)	-
Valores a recuperar	-	-
Segregação de Caixa - Mercado Livro do Produtor	- (1.298.520)	-
Varição do Ativo Não Circulante	(1.731.237)	(1.934.871)
Aumento (redução) nos passivos operacionais:		
Fornecedores	37 (69.811)	672.029
Impostos a Recolher	12 879.497	222.010
Obrigações Tributárias	12 429.487	167.018
Encargos Previdenciários	12 211.609	219.150
Dividendos Propostos/JCP	21 1.177.960	(228.053)
Varições Participações de Empregados	- 205.173	366.283
Imposto de renda e contribuição social	12 366.283	(621.933)
Outras obrigações contas a pagar	13 (621.933)	(50.414)
Varição do Passivo Não Circulante	- (50.414)	(631.738)
Varição Líquida de Atividades Operacionais	(618.576)	(3.930.738)
FLUXO DE CAIXA DAS ATIVIDADES DE INVESTIMENTO		
Aquisição de imobilizado	8 (ii) (305.987)	(950.111)
Aquisição de Intangíveis	-	-
Caixa aplicado nas atividades de investimento	(305.987)	(950.111)
FLUXO DE CAIXA DAS ATIVIDADES DE FINANCIAMENTO		
Financiamento e Empréstimo	7 569.384	577.007
Pagamento de Dividendos	-	569.384
Caixa aplicado nas atividades de financiamento	569.384	577.007
AUMENTO (REDUÇÃO) DO SALDO DE CAIXA E EQUIVAL. CAIXA	5.063.956	(1.822.364)
DISPONIBILIDADES		
Saldo inicial	4.035.967	2.537.973
Saldo final	9.099.923	4.035.967
	5.063.956	1.497.994

As Notas Explicativas são parte integrante das demonstrações financeiras.

	Notas explicativas	
RECEITA OPERACIONAL BRUTA	31/12/2014	31/12/2013
Serviços e Concessionários de Uso	40 36.177.952	29.761.466
DEDUÇÃO DA RECEITA BRUTA	(2.439.442)	(2.196.188)
Imposto Faturado	41 (2.373.856)	(2.058.082)
Serviços Cancelados	41 (65.586)	(138.107)
LUCRO BRUTO	33.738.510	27.565.277
DESPESAS OPERACIONAIS	(26.874.509) </	

DEMONSTRAÇÃO DAS MUTAÇÕES DO PATRIMÔNIO LÍQUIDO DO EXERCÍCIO FINDO EM 31/12/2014 E 31/12/2013 EM REAIS

Eventos	Capital Social	Reserva Lucro P/ Expansão	Reserva de Capital	Reserva Legal	Lucros/prejuízos Acumulados	Total
Saldo em 31 de dezembro de 2012	22.593.213	3.432.351	112.335	1.078.373	-	27.216.272
Lucro Líquido do Exercício				46.137	922.737	922.737
Reserva Legal				(46.137)	(219.150)	(219.150)
Dividendos Propostos				(219.150)	(657.450)	(876.600)
Reserva de Lucro		657.450				657.450
Saldo em 31 de dezembro de 2013	22.593.213	4.089.801	112.335	1.124.510	-	27.919.859
Lucro Líquido do Exercício					3.633.710	3.633.710
Reserva Legal				181.686	(181.686)	
Juros Sobre Capital Próprio					(1.397.110)	(1.397.110)
Reserva de Lucro		2.054.914				2.054.914
Aumento Capital c/ Reservas - AGO 29/04/2014	3.544.687	(3.432.351)	(112.335)			
Reversão Dividendos - AGO - 29/04/2014						219.150
Saldo em 31 de dezembro de 2014	26.137.900	2.931.514	-	1.306.196	-	30.375.610

As Notas Explicativas são parte integrante das demonstrações financeiras.

NOTAS EXPLICATIVAS ÀS DEMONSTRAÇÕES FINANCEIRAS DO EXERCÍCIO FINDO EM 31 DE DEZEMBRO DE 2014
Nota nº. 01 - Contexto Operacional

A Centrais de Abastecimento de Minas Gerais S/A CEASAMINAS, sociedade de economia mista, capital fechado controlada pela União, tem como compromisso estatutário, entre outros, executar, por meio da implantação, instalação e administração de empreendimentos atacadistas, a política de abastecimento no Estado de Minas Gerais, visando orientar e disciplinar a comercialização e distribuição de hortifrutigranjeiros e outros produtos alimentícios, sob a supervisão do Ministério da Agricultura, Pecuária e Abastecimento - MAPA. As demonstrações contábeis da empresa consolidam o movimento financeiro das unidades localizadas nos municípios de Barbacena/MG, Uberlândia/MG, Governador Valadares/MG, Juiz de Fora/MG, Caratinga/MG e Contagem/MG. Excluído das áreas reservadas aos Mercados Livres dos Produtores inseridos nos empreendimentos referidos, apresentadas no Anexo 1.

Nota nº. 02 - Apresentação das Demonstrações Contábeis

As demonstrações contábeis foram elaboradas e estão apresentadas em conformidade com as práticas contábeis brasileiras e com observância às disposições contidas na Lei das Sociedades por Ações, abrangendo os pronunciamentos, as orientações e as interpretações emitidas pelo Comitê de Pronunciamentos Contábeis.

Com a promulgação da Lei 11.638/07 e a Lei 11.941/09, foram alterados, revogados e introduzidos dispositivos na Lei das Sociedades por Ações, notadamente em relação ao capítulo XV da Lei nº 6.404/76 sobre matéria contábil, em vigência a partir do encerramento das demonstrações contábeis referentes ao exercício findo em 31 de dezembro de 2008 e aplicáveis a todas as companhias constituídas na forma de sociedades anônimas. Essas alterações têm como objetivo principal atualizar a legislação societária brasileira para possibilitar o processo de harmonização das práticas contábeis adotadas no Brasil com aquelas contempladas nas normas internacionais de contabilidade (IASB) e permitir que novas normas e procedimentos contábeis fossem expedidos pelos órgãos reguladores em consonância com as normas internacionais de contabilidade.

Nota nº. 03 - Principais Práticas Contábeis

a) As disponibilidades compreendem os valores de caixa, bancos e aplicações financeiras que podem ser resgatadas a qualquer tempo pela Sociedade. Essas aplicações são registradas ao custo acrescido dos rendimentos auferidos até a data do balanço, que não excedem o respectivo valor do mercado; b) As receitas e despesas são reconhecidas no resultado apurado do exercício pelo regime de competência; c) Os bens do almoxarifado foram avaliados pelo custo médio ponderado de aquisição, não ultrapassando, portanto, os preços de mercado; d) A provisão para o Imposto de Renda foi calculada com base no lucro real trimestral à alíquota de 15%, acrescido do adicional de 10%; e) A provisão para Contribuição Social calculada à alíquota de 9%; e) As férias vencidas e proporcional, inclusive o adicional de 1/3 (um terço) previsto pela Constituição Federal, e os respectivos encargos estão registrados em conta de provisão segundo o regime contábil da competência; f) As obrigações trabalhistas e assessorias passivas por valores julgados suficientes pelos administradores e assessores jurídicos para fazer face às ações e despesas futuras de natureza trabalhista, inclusive as indenizações por demissão previstas até o encerramento do exercício social seguem, encontram-se devidamente contabilizadas no circulante, não circulante e provisões, acrescidas de seus respectivos valores de mercado, registrados com base em índices contratuais até a data do balanço. E auditado por auditoria independente.

Nota nº. 04 - Disponibilidade Imediata

Os saldos das Disponibilidades Imediatas estão representados pelos recursos no final dos exercícios após suas respectivas movimentações, como segue:

Descrição	2014	2013
Fundo Fixo	27.100	27.100
Numerário em Transitado	22.031	33.870
Bancos Contas Movimento	690.211	794.273
Total	739.342	855.743

Nota nº. 05 - Aplicações Financeiras

O valor contábil líquido das aplicações financeiras da Sociedade aproxima-se do valor mercado, devido a seu vencimento no curto prazo, acrescidas dos rendimentos auferidos até a data do balanço, como segue:

Descrição	2014	2013
Banco do Brasil S/A	44.189	45.265
DHF Produtos Alimentícios Ltda.	74.022	56.345
CEMA - Central Distribuidora Ltda.	404.232	384.007
DMA Distribuidora Ltda.	40.087	35.652
Deciminas Distribuidora e Serviços Ltda.	304.443	291.209
Flex Distribuidora Ltda.	259.504	257.219
Diversos Clientes - 660 Usuários	6.392.238	5.337.076
(-) Provisão p/Credito Liquidação Duvidosa	(886.324)	(653.750)
Total	6.632.391	5.750.023

Nota nº. 07 - Financiamento e Empréstimo

A CEASAMINAS, através de seus administradores contraiu financiamento e empréstimo bancário, junto ao Banco do Brasil S/A, em 15 de março de 2012. O crédito diferido no valor de R\$ 2.452.280 (dois milhões quatrocentos e cinquenta e dois mil, duzentos e oitenta reais), destinou-se ao financiamento de beneficiários que foi realizada no lote urbano localizado em Uberlândia/MG, no BR 050 KM 76 - S/N - Bairro Santa Mônica com área de 150.185 m² e serviu para construção do Pavilhão GPIII - 2.632 m². Com prazo para pagamento de 51 meses e 9 meses de carência, com vencimento da primeira amortização em 28 de fevereiro de 2013. Ou seja, demonstração do balanço patrimonial da CEASAMINAS, Curto Prazo R\$ 577.007,00 e no Não Circulante - Exigível a Longo Prazo R\$ 769.342 - Totalizando R\$ 1.346.349 em 2014.

Nota nº. 08 - Imobilizado

Em 2014 a sociedade implementou poucos investimentos em ativo imobilizado, e ativos de natureza tecnológica e empreendimento imobiliário:

(i) - Investimentos - Os investimentos em ações de outras companhias e investimento decorrentes de incentivos fiscais, foram vendidos e convertidos em Títulos de NTN - P, estão registrados pelo custo de aquisição e ajustado ao valor de mercado e podem ser demonstrados da seguinte forma:

Descrição	OI - ON	OI - PN	OI - PN	TIM S/A - ON	TELEBRAS	NTN - P - Tesouro Nacional	Obras de Artes	Investimento Decorrentes de Incentivo Fiscais
Participação OI - ON	0,0	-	30.618	-	-	-	-	-
Participação OI - PN	0,0	-	19.551	-	-	-	-	-
Participação Telefônica Brasil - PN	0,0	-	85.517	-	-	-	-	-
Participação TIM S/A - ON	0,0	-	-	9.714	-	-	-	-
Participação TELEBRAS	0,0	-	-	-	9.139	-	-	-
NTN - P - Tesouro Nacional	-	226.357	80.096	-	-	-	-	-
Obras de Artes	-	14.302	14.302	-	-	-	-	-
Investimento Decorrentes de Incentivo Fiscais	-	8.316	9.038	-	-	-	-	-
Total	0,0	248.975	248.975	-	-	-	-	-

(ii) - Imobilizado

A CEASAMINAS, ocupa um terreno com área total de 2.286.000 m², às margens da BR 040 Km 688, no município de Contagem/MG, havido pelo Estado de Minas Gerais em Ação de Desapropriação, e até a data da elaboração destas demonstrações contábeis esta situação está pendente de regularização legal e contábil, assim como a regularização dos imóveis construídos por terceiros no local.

O Imobilizado está escriturado pelo custo de aquisição ou construção, deduzido das suas respectivas quotas de depreciação, calculadas pelo método linear com base nas taxas estipuladas pela vida útil do bem observado ao artigo 183 parágrafo 3º da Lei 6.404/76. Por força do acordo Decreto nº. 40.963, de 22/03/2000, em seu Anexo 13, que regulamenta o parágrafo único do artigo 2º da Lei 12.422, de 27/12/1996, firmado entre a UNIÃO e o ESTADO DE MINAS GERAIS, o patrimônio de propriedade do Estado está inserido no total do grupo, segregado na conta denominada Bens do Estado de Minas Gerais, o que vem ao encontro com o Art. 179, IV da Lei 6.404.76, alterada pela Lei 11.638/07. A Sociedade, na forma da PC, procede à revisão dos créditos utilizados para determinação da vida útil econômica estimada dos itens que compõem seu imobilizado para fins de cálculo da depreciação. Os resultados obtidos nesta revisão não apresentam divergência em relação às taxas de depreciação aplicadas anteriormente, nem qualquer necessidade de constituição de provisão quanto a perda em relação ao valor recuperável destes ativos. Considerando o estudo efetuado a administração da instituição entendeu que não há necessidade de modificação dos critérios utilizados anteriormente para o exercício de 2014. Depois e feito o teste de recuperação pode ser demonstrado, como segue:

Descrição	Bens do Imobilizado Líquido			Taxa de Depreciação
	2013	2014	2014	
Terenos	626.726	-	626.726	-
Edificações	20.031.511	-	-559.133.19	2%
Urbanizações	810.067	-	-47.882	4%
Instalações	960.632	221.179	-61.871	4%
Veículos	79.500	65.902	-54.098	20%
Máquinas e Equipamentos	1.127.737	27.724	-155.848	10%
Miq. E Escritório	2.528	-	-516	10%
Móveis e Utensílios	152.842	6.289	-80.969	10%
Telecomunicações	23.277	980	-7.356	10%
Informática	167.479	4.138	-67.244	10%
Outras Imobilizações	81.240	-	-74.357	10%
Outros (*)	963.208	55.892	-76.117	0%
Imobilizado Líquido	25.026.747	382.104	-76.117	1.109.276
Total	25.026.747	382.104	-76.117	1.109.276

(*) A rubrica "Outros" compreende investimentos em ativos pertencentes a empresas não pertencentes da conclusão dos serviços de engenharia pertinentes.

Nota nº. 09 - Créditos em Cobranças Judiciais

O saldo líquido, registrados no Não Circulante, grupo Ativo Realizável a Longo Prazo em 2013, referem-se aos valores nominais das parcelas a receber de usuários inadimplentes em processo judicial de cobrança.

Nota nº. 10 - Créditos a Recuperar

O saldo refere-se a depósitos resultantes de ações e recursos judiciais, movidas contra a Sociedade, por ex-funcionários de empresas terceirizadas, contratadas por processo licitatório, que prestaram serviços às empresas licitadas, a CEASAMINAS, responde solidariamente, trata-se de serviços de: Guarda e Vigilância, Manutenção, Conservação e Limpeza, e saldo residual de Convênio com o Estado de Minas Gerais nº. 1.2024/06, e estão compostos da seguinte forma:

Descrição	2014	2013
Coliseu Segurança Ltda.	560.623	560.623
Orbe Administração e Serviços Ltda.	301.906	301.906
SEAPA - Convênio 1.2024/06	765.462	765.462
Albina Conservação e Serviços Ltda.	554.344	552.445
Outras	293.971	272.370
(-) Provisão p/Credito Liquidação Duvidosa	(1.778.873)	(1.778.873)
Total	697.433	673.933

Nota nº. 11 - Intangível

Os valores registrados no Intangível provem da segregação do imobilizado do exercício anterior, que com o advento da Lei 11.368/07, que alterou a Lei 6.404/76, permitiu o evento e registra a Marca-Vita sopa, instituição ligada ao SERVAS, que por sua vez executa serviços social do Governo de Minas e esta instalada dentro do Entreponto da Sociedade em Contagem/MG. E registro de aquisições do Sistema ERP - RM Sistema Corpore e Tecnologia e sistemas auxiliares de caixa.

Descrição

2014	2013	
Marcas e Patentes	1.025	1.025
Licença e Software - ERP	1.191.795	1.191.795
(-) Amortização	(426.537)	(309.227)
Total	766.283	883.593

Nota nº. 12 - Obrigações Tributárias e Previdenciárias

Em 31 de dezembro, as obrigações a pagar registrou as movimentações dos períodos e está composto como segue:

Descrição	2014	2013
ISSQN Retido na Fonte	88.532	137.308
COFINS a Recolher	490.599	129.753
PIS a Recolher	106.495	27.459
IRRF Retido na Fonte	207.730	158.240
CSLL/PIS Retido na Fonte	294.581	387.119
Contribuição Sindical	2.189	2.784
Sub-Total	1.190.136	842.665
INSS/FGTS a Recolher	738.462	572.720
Sub-Total	1.928.598	1.415.385
IRPJ a Recolher	763.370	520.631
CSLL a Recolher	337.472	215.928
Sub-Total	1.102.842	736.559
Total	3.031.440	2.151.944

Nota nº. 13 - Outras Obrigações Contas a Pagar

Trata-se do reconhecimento de obrigações para com Terceiros (Associações), referente a valores retidos, e dos concessionários permissórios relativo a saldo da Conta Gráfica da RDC - Recuperações das Despesas Comuns, recebidos a maior em períodos anteriores, e dívida decorrente por construções de edificações através de terceiros nas áreas especiais de nº. 11 e 30 do entreposto de Contagem/MG, e áreas AE-01 de Governador Valadares/MG e Caratinga/MG, como seguem:

Descrição	2014	2013
Concessionários Permissórios - RDC	438.935	986.437
Créditos Terceiros - Associações	554.360	362.557
Euroflux Industrial Ltda - Nota - nº. 36	267.565	396.555
Jríros Semaan Abdud	-	21.626
Elo Construtora e Incorporadora Ltda.	4.503	25.974
Outras	137.570	231.717
Total	1.402.933	2.024.866

Nota nº. 14 - Provisão para Contingências

A CEASAMINAS é parte em processos judiciais e administrativos de natureza tributária, cível e trabalhista. Com base em pareceres dos assessores jurídicos e levando em consideração que os procedimentos adotados pela CEASAMINAS, guardam conformidade com previsões legais e regulamentares, constitui provisão para contingências para as quais existem prováveis riscos. A Administração acredita que as provisões são suficientes para fazer face às perdas estimadas para essas contingências.

(a) - **Ações Tributárias** dizem respeito a tributos federais e municipais, tais quais Contribuições Previdenciárias INSS, ISSQN e Multas por Atraso de obrigações acessórias. A CEASAMINAS foi autuada administrativamente, pela fiscalização do Instituto Nacional do Seguro Social (INSS) para recolhimento de contribuições previdenciárias sobre compensação no período de 09 a 12/2009, e 13/2009, pela CEASAMINAS de encargos sociais referente a férias mais 1/3 constitucional, salário-maternidade e indenização paga no primeiros quinze dias de afastamento por auxílio-doença ou acidente de trabalho, por entender que essa verbas tem natureza indenizatória, e impetrou mandato de segurança por seu corpo jurídico, totalizando valor de R\$ 1.137.110, em 2014.

(b) - **Ações Trabalhistas** é parte passiva em ações ajuizadas por empregados, próprios ou de prestadores de serviços relacionados com a atividade laboral, planos de cargos, acordos coletivos e indenizações, totalizando (2014 - R\$ 252.885).

(c) - **Ações Cíveis** estão relacionadas com as suas operações, produtos e serviços. De um modo geral têm natureza indenizatória, patrimonial ou moral. Trata-se ação em trâmite na justiça federal na seção judiciária de Minas Gerais na comarca sede, ou seja, Belo Horizonte. Processo 0079.001997180 valor R\$ 2.030.285 em 2014 (2013 - R\$ 959.962). Em 31 de dezembro, o saldo para contingências era composto como segue:

(a) As Provisões estão assim apresentadas:	2014	2013
(i) Composição por classificação de Risco Provável		
Contingências Tributárias	1.317.110	1.317.110
Contingências Cíveis	2.490.247	2.490.247
Contingências Trabalhistas	252.885	252.885
Convênio nº. 1.2398/2014 - SEAPA/MG	1.074.068	-
Total	5.139.291	4.060.242

(ii) Composição por classificação de risco possível

As provisões contingências classificadas como de perdas possíveis são dispensadas de constituição de provisão, Resolução CMN nº 3.823/2009:

(a) - **Ações Tributárias**, trata-se de execução fiscal proposta pelo Município de Contagem/MG, em face da CEASAMINAS, cobrando valores supostamente devidos a título de ISSQN. A CEASAMINAS apresentou execução de pré-executividade no auto da referida execução e ofereceu imóvel em garantia. A exceção de pré-executividade está pendente de julgamento até a presente data. Ainda não teve início o prazo para oferecer embargos à execução. Em 2014 totalizando R\$ 4.186.549 (2013 - R\$ 4.186.549).

(b) - **Ações Cíveis e Trabalhista**, a administração da CEASAMINAS, com base na opinião de seus consultores jurídicos, classificou essas causas judiciais como probabilidade de perda possível, 1) - Processo 0079-0845754-7 - 1ª Instância 2ª Comarca de Contagem/MG, trata-se de ação em que a seguradora de concessionários pagou o sinistro a algumas empresas em razão do incêndio do Pavilhão 6 em outubro de 2006. Agora a seguradora demanda em face da CEASAMINAS para ser ressarcida já que se sub-rogou nos direitos à indenização paga pela mesma. Valor R\$ 2.840.319 em 2014 (2013 - R\$ 2.840.319). 2) - Processo 0079.07.36146-2 1ª Instância 1ª Vara de Contagem/MG, trata-se de ação de indenização a Concessionário, o valor atribuído como de execução é R\$ 5.000.000 refere-se a ressarcimento de perda com o incêndio do Pavilhão 6 em outubro de 2006. Valor R\$ 5.000.000 em 2014 (2013 - R\$ 5.000.000). 3) - Processo 0105.03.095398-5 1ª Instância 5ª Vara de Governador Valadares/MG, trata-se de ação de indenização por furto de veículo na dependência do entreposto de Governador Valadares/MG, Valor R\$ 200.000 em 2014 (2013 - R\$ 200.000). 4) - Processo 0035693-80-2010-813-01888 1ª Instância 2ª Vara de Nova Lima/MG, ação de indenização trata-se de demanda de responsabilidade civil em decorrência de homicídio ocorrido nas dependências do MLP - Mercado Livro do Produtor, Contagem/MG Valor R\$ 275.337 em 2014 (2013 - R\$ 275.337). Relativos a essa natureza de ordem patrimonial, material, trabalhistas e indenizatórias em 2014, totalizando R\$ 9.326.061 (2013 - R\$ 9.326.061). O departamento jurídico da empresa acompanha sistematicamente os processos em curso.

Descrição	2014	2013
Contingências Tributárias	4.186.549	4.186.549
Contingências Cíveis	8.315.656	8.315.656
Contingências Trabalhistas	1.010.405	1.010.405
Total	13.512.610	13.512.610

Nota nº. 15 - Capital Social

O Capital Social realizado em 31 de dezembro é de R\$ 26.137.900 (vinte e seis milhões, cento e trinta e sete mil e novecentos reais), representados por 5.016.339 (cinco milhões, dezesseis mil, trezentos e trinta e nove) ações ordinárias nominativas, criado na forma da Lei Estadual nº. 5.577 de 20 de outubro de 1970 e a 12v das quais, 99.577 pertencem à União Federal e o restante à acionistas minoritários, distribuído como não à intenção da administração de modificá-lo.

Descrição	Numero de Ações	Valor (R\$)
União Federal	4.994.632	26.024.794
Prefeitura Municipal de Juiz de Fora/MG	19.152	99.

Nota nº. 31 - Valores a Recuperar

O saldo em 31 de dezembro, registrou as operações com créditos a recuperar que foram compostos, por acordos de curto prazo com clientes e reconhecimento de receitas de TAC - Termo de Ajustamento de Conduta com o Ministério Público/MG, em contrato assinados por processo de licitação conforme Lei 8.666/93, até presente data, com prazo de recebimento de até 6 meses, como segue:

Descrição	2014	2013
Cheques Devolvidos	6.305	2.534
Acordos de Clientes	1.114.521	787.824
Devedores Diversos	12.077	14.858
Processos Licitatórios	-	-
Total	1.132.903	805.216

Nota nº. 32 - Material de Consumo

O saldo em 31 de dezembro, registrou os gastos com material de consumo no período aplicado na manutenção das atividades da Sociedade e representadas pelas mais relevantes, como segue:

Descrição	2014	2013
Manutenção e Conservação	163.084	258.218
Material de Expediente	192.693	171.291
Limpeza	87.665	48.299
Outras	87.273	195.468
Total	530.715	673.276

Nota nº. 33 - Impostos e Encargos a Recuperar

O saldo em 31 de dezembro de 2014, registrou as operações com imposto a recuperar devido, a reabertura do balanço adotou a opção pelo pagamento dos Juros sobre o Capital Próprio, com consequente redução e economia de imposto, gerando direitos tributários para futura compensação. Conforme quadro abaixo:

Descrição	2014	2013
IRPJ - Imposto Renda Pessoa Jurídica	302.094	336.223
CSLL - Contribuição Social Lucro Líquido	128.853	143.300
PIS/COFINS/CSLL/IR a Compensar	18.572	16.866
Salário Família e Maternidade	2.402	14.857
IRRF - Imposto de Retido na Fonte	-	47.842
Total	451.921	559.088

Nota nº. 34 - Almoxarifado

O saldo em 31 de dezembro, registrou as operações com o almoxarifado e o material destinado para garantir as atividades operacionais no período e está composto, como segue:

Descrição	2014	2013
Material de Conservação	152.979	155.403
Material Consumo/Escritório	201.648	146.613
Material de Limpeza	17.699	20.132
Total	372.326	322.148

Nota nº. 35 - Despesas Exercício Seguinte

O saldo em 31 de dezembro, registrou as operações com despesas do exercício seguinte e o resultado devedor da Conta Gráfica da RDC - Recuperação de Despesa Comum e a empresa EuroLux Industrial Ltda Nota - 16, refere-se a aquisições de lâmpadas de LED para o entreposto de Contagem/MG, que será reembolsado pela CEMIG - Cia Energia de Minas Gerais S/A, no exercício de 2014, e está composto como segue:

Descrição	2014	2013
Anuidade e Assinaturas	17.540	28.429
Prêmios e Seguros	16.283	38.334
Operações Unidade Barbacena/MG	1.462.527	1.300.871
Resultado RDC - Recuperação Despesa Comuns	282.287	45.553
Vale-transporte e Alimentação	181.427	169.964
EuroLux Industrial Ltda - Nota - 16	437.565	437.565
(-) Provisão p/Credito Liquidação Duvidosa	(1.337.034)	(1.145.285)
Total	1.060.595	875.431

Nota nº. 36 - Depósito e Ação Judicial

O saldo em 31 de dezembro, registrou as ações movidas por ex-funcionário da sociedade no período na conta Depósito e Ação Judicial e as relevantes são demonstradas, em Retenções de Valores Judiciais Trabalhadas - 21/01/2010 - R\$ 73.698, 18/01/2011 - R\$ 138.988 - 17/05/2011 - R\$ 14.994 - 13/04/2012 - R\$ 5.635 - 01/06/2012 - 5.635 - Ação Trabalhista Benedito Mestieiro - 30/10/2007 - R\$ - 4.994 - 10/03/2008 - R\$ 9.987 - 07/11/2008 - R\$ 111.497 - Ação Trabalhista Jarbas Diniz Filho - 26/03/2008 - R\$ 4.994 - 11/09/2008 R\$ 10.714, Ações Diversas até 31/12/2011 - R\$ 118.943 - 03/09/2012 - R\$ 8.308, em 31/05/2013, Ação Civil Processo 0079.001997180 Comercial Triunfo Ltda. como segue:

Descrição	2014	2013
Retenções das Contas Bancárias	241.322	241.322
Benedito Mestieiro	126.878	126.878
Jarbas Diniz Filho	-	15.708
Comercial Triunfo Ltda	1.015.674	2.030.285
Diversos	382.109	153.434
Total	1.765.983	2.567.627

Nota nº. 37 - Fornecedores

O saldo em 31 de dezembro, da conta fornecedores de curto prazo da Sociedade e todos mantêm contrato através de processo licitatório na forma da Lei 8.666/93, para fornecimento de material e prestação de serviços e registrou as operações e demonstramos os relevantes para efeito de esclarecimentos nos períodos, como segue:

Descrição	2014	2013
CEMIG S/A - Energia Elétrica MG	208.887	670.310
Construtora e Dragagem Paraopeba Ltda.	537.355	537.355
ENGETEC - Adm. A e Engenharia Ltda.	-	59.581
COPASA - MG	131	5.189
CEMIG - Distribuição S/A	543.599	-
Conservo Serviços Gerais Ltda	688.306	-
Plantão - Serviços de Vigilância Ltda.	263.990	203.432
KCR Comercio Equipamentos Ltda.	89.591	-
Diversos menos relevantes	205.244	593.692
Total	1.999.748	2.069.559

Nota nº. 38 - Reserva de Lucros para Expansão

O saldo em 31 de dezembro, da conta reserva de lucro para expansão da sociedade é o resultado das suas operações, após distribuição de Juros Sobre o Capital Próprio e constituído a reserva legal. E está contabilizado na conta reserva de lucro para expansão. Está vinculado a novos investimentos.

Nota nº. 39 - Depreciações / Amortizações

O saldo em 31 de dezembro, registrou a depreciação e amortização, com contra partida no imobilizado da sociedade e está representado, como segue:

Descrição	2014	2013
Despesa de Depreciação	292.926	297.364
Despesa de Depreciação Lei 10.865/04	816.350	757.609
Despesa de Amortizações	117.309	115.945
Total	1.226.585	1.170.918

Nota nº. 40 - Receita Operacional Bruta

É o efeito dos registros dos períodos com reconhecimento pelo regime de competência da receita, principal fonte de recursos da sociedade, são originária de Contrato de Concessão de Uso em obediência a Lei 8.666/93, e outros serviços utilizados para a manutenção do abastecimento em Minas Gerais, e representado pelas contas relevantes, como segue:

Descrição	2014	2013
Tarifa de Uso - Boxe	20.954.356	20.065.918
Pesagem de Veículos	119.462	238.187
Tarifa de Transfêrência	2.080.367	2.097.025
Tarifa de Administração	1.938.239	2.064.118
Processos Licitatórios	10.186.765	5.250.606
Diversas	898.763	45.612
Total	36.177.952	29.761.466

Nota nº. 41 - Dedução da Receita Bruta

O saldo em 31 de dezembro, registrou a dedução da receita bruta e contabilizou os impostos e contribuições sociais, incidentes sobre a receita bruta e estão líquidos já compensados os créditos não-cumulativos, e as vendas canceladas e estão assim representados:

Descrição	2014	2013
PIS/PASEP	540.411	385.499
COFINS	1.833.445	1.672.582
Vendas Canceladas	65.586	138.107
Total	2.439.442	2.196.188

Nota nº. 42 - Pessoal

O saldo em 31 de dezembro, registrou as despesas com salário de pessoal da Sociedade e em 2013, foi implantado o plano de cargos e salário que teve influência relevante na composição salarial do período e está composto, como segue:

Descrição	2014	2013
Ordenados	7.971.134	7.337.961
Gratificações	808.330	684.821
Biênio / Quinquênio	175.946	172.568
Férias e 13º Salário	1.982.701	1.757.732
Outros	584.564	357.053
Total	11.522.675	10.310.135

Nota nº. 43 - Participação nos Lucros e Resultados

A sociedade mantém aprovado no DEST Plano de participação nos lucros e resultados que no exercício constituiu provisão no valor de R\$ 207.120 (duzentos e sete mil, cento e vinte reais).

Contagem, 31 de dezembro de 2014

Administradores:
Gamaliel Herval

 Diretor Presidente
 CPF 008.163.296-72

Gustavo Costa de Almeida

 Diretor Financeiro
 CPF 044.863.946-74

Edilberto José Silva

 Diretor Técnico Operacional
 CPF 600.578.156-15

Názio Veloso da Silva

 CRC/AM 006457/O-0 T-MG
 Contador CPF 357.779.316-34

BALANÇO PATRIMONIAL - ANEXO I - Exercício findo em 31 dezembro de 2014 e 2013 (Em Reais)

	31/12/2014	31/12/2013		31/12/2014	31/12/2013
ATIVO			PASSIVO		
Circulante	1.505.542	868.226	Circulante	977.236	685.594
Disponibilidades	-	-	Fornecedores	465.616	262.464
Disponibilidades Imediatas	215.788	236.656	Obrigações Tributárias e Previdenciárias	47.644	90.743
Aplicações Financeiras	-	-	Provisões e Contribuições Sociais	381.375	264.592
Clientes e Títulos a Receber	196.274	255.686	Outras Obrigações Contas a Pagar	82.601	67.795
Adiantamento de Férias a Empregados	17.676	24.491	Não Circulante	-	-
Despesas Exercícios Seguintes	1.075.804	-	Credito do Estado de Minas Gerais	5.450.509	5.450.509
Não Circulante	4.922.202	5.267.877	Reservas Áreas Estado MG	5.923.357	5.923.357
Realizável a Longo Prazo	1.500	1.500	Deficit nos Períodos Anteriores	(472.848)	14.182
Depósitos Judiciais	1.500	1.500	Deficit no período atual	-	(487.029)
Imobilizado Líquido	4.920.702	5.266.377			
Imobilizado Líquido	4.913.845	5.254.395			
Intangível	6.858	11.981			
Total do Ativo	6.427.745	6.136.103	Total do Passivo	6.427.745	6.136.103

As Notas Explicativas são parte integrante das demonstrações financeiras

DEMONSTRAÇÃO DAS MUTAÇÕES DO PATRIMÔNIO LÍQUIDO DO EXERCÍCIO FINDO EM 31/12/2014 E 31/12/2013 EM REAIS - ANEXO I

	Capital Social	Reserva Lucro P/Expansão	Reserva de Capital	Reserva Legal	Lucros/prejuízos Acumulados	Total
Eventos						
Saldo em 31 de dezembro de 2012					5.937.539	5.938.539
Ajuste Exercícios Anteriores	-	-	-	-	(487.029)	(487.029)
Deficit do período	-	-	-	-	-	-
Saldo em 31 de dezembro de 2013	-	-	-	-	5.450.510	(487.029)
Deficit do período	-	-	-	-	-	-
Saldo em 31 de dezembro de 2014	-	-	-	-	5.450.510	5.450.510

As Notas Explicativas são parte integrante das demonstrações financeiras

DEMONSTRAÇÃO DOS FLUXOS DE CAIXA - ANEXO I

Exercício findo em 31 dezembro de 2014 e 2013 (Em Reais)

	31/12/2014	31/12/2013
FLUXO DE CAIXA DAS ATIVIDADES OPERACIONAIS		
Deficit Líquido do Exercício	(0)	(487.029)
Ajustes para reconciliar o lucro líquido do exercício com o caixa gerado pelas atividades operacionais		
Depreciação e Amortização	456.068	457.376
(Aumento) redução nos ativos operacionais:		
Contas a receber de clientes	59.412	(115.719)
Adiantamento Férias a Empregados	6.815	1.940
Despesas exercícios Seguintes	(1.735)	-
Outros	-	-
Varição do Ativo Não Circulante	-	-
Aumento (redução) nos passivos operacionais:		
Fornecedores	203.152	(76.132)
Obrigações Tributárias	(43.099)	(48.638)
Salários, provisões e encargos sociais	116.783	(3.767)
Outras obrigações contas a pagar	14.806	(463)
Varições Líquidas das Atividade de Caixa	356.134	(242.779)
FLUXO DE CAIXA DAS ATIVIDADES DE INVESTIMENTO		
Aquisição de imobilizado	(110.393)	(334.030)
Dívida do Imobilizado	-	-
Caixa aplicado nas atividades de investimento	(110.393)	(334.030)
FLUXO DE CAIXA DAS ATIVIDADES DE FINANCIAMENTO		
Financiamento e Empréstimo	(1.074.070)	-
Caixa aplicado nas atividades de financiamento	(1.074.070)	-
AUMENTO (REDUÇÃO) DO SALDO DE CAIXA E EQUIVAL. CAIXA DISPONIBILIDADES	(372.261)	(606.462)
Saldo inicial	588.049	1.194.511
Saldo final	215.788	588.049
	(372.261)	(606.462)

As Notas Explicativas são parte integrante das demonstrações financeiras

DEMONSTRAÇÃO DOS RESULTADO - ANEXO I

Exercício findo em 31 dezembro de 2014 e 2013 (Em Reais)

	2014	2013
RECEITA OPERACIONAL BRUTA	8.179.183	7.674.206
Receitas de Convênios	8.179.183	7.674.206
DEDUÇÃO DA RECEITA BRUTA	(328.839)	(477.636)
Imposto Faturado	(285.969)	(352.676)
Serviços Cancelados	(42.870)	(124.960)
LUCRO BRUTO	7.850.344	7.196.570
DESPESAS OPERACIONAIS	(8.919.432)	(7.677.623)
Pessoal	(1.865.741)	(1.846.120)
Encargos Sociais	(667.972)	(659.839)
Outros Proventos	(472.784)	(456.498)
Material de Consumo	(269.743)	(318.879)
Serviços e Seguros	(5.280.595)	(3.961.392)
Despesas Impostos e Taxas	(22.144)	(31.025)
Despesas de Depreciação	(449.330)	(450.908)
Despesas de Amortização	(6.738)	(6.468)
Subtotal	(9.035.047)	(7.731.130)
Recuperações de Despesas	85.340	24.526
Despesas Financeiras	-	-
Receitas Financeiras	30.274	28.981
Subtotal	110.614	53.506
LUCRO OPERACIONAL	(1.069.088)	(481.053)
Outras Receitas	1.074.068	-
Outras Despesas	(4.980)	(5.976)
LUCRO ANTES DOS IMPOSTOS	(0)	(487.029)
(-) Contribuição Social	-	-
(-) Imposto de Renda	-	-
LUCRO APÓS IMPOSTOS	(0)	(487.029)
DEFICIT LÍQUIDO DO EXERCÍCIO	(0)	(487.029)

As Notas Explicativas são parte integrante das demonstrações financeiras

ANEXO - I - NOTAS EXPLICATIVAS ÀS DEMONSTRAÇÕES FINANCEIRAS FINDO EM 31 DE DEZEMBRO DE 2014 (Em reais)
CONVÊNIO SEAPA/CEASAMINAS - CNPJ - 17.504.325/0001-34
01 - Contextualização - MLP - Mercados Livres dos Produtores/MG

O Estado de Minas Gerais por intermédio da Secretaria de Estado de Agricultura, Pecuária e Abastecimento - SEAPA/MG, e Centrais de Abastecimento de Minas Gerais S/A - CEASAMINAS. Considerando a Lei Estadual nº. 12.422 de 27 de dezembro de 1996, que autoriza o Poder Executivo a realizar operação de crédito com a União para o fim que menciona e dá outras providências e Decreto Estadual nº. 40.963, de 22 de março de 2000, que regulamenta o parágrafo único do artigo 2º da Lei

O Estado de Minas Gerais por intermédio da Secretaria de Estado de Agricultura, Pecuária e Abastecimento – SEAPA/MG, e Centrais de Abastecimento de Minas Gerais S/A – CEASAMINAS. Considerando a Lei Estadual nº. 12.422 de 27 de dezembro de 1996, que autoriza o Poder Executivo a realizar operação de crédito com a União para o fim que menciona e dá outras providências e Decreto Estadual nº. 40.963, de 22 de março de 2000, que regulamenta o parágrafo único do artigo 2º da Lei nº. 12.422, de 27 de dezembro de 1996, que autoriza o Poder Executivo. A fazer reservas das áreas destinadas aos Mercados Livres dos Produtores de Minas Gerais – MLP, bem como as portarias de acesso as mesmas. Firmam Convênio de nº. 1.2271/2012, de Mútua Cooperação Administrativa, Financeira e Operacional, bem como gerir despesas e receitas diretamente pelos convênios arrecadados. Em 31 de dezembro o resultado das operações relacionadas acima por unidades.

5 - Créditos do Estado de Minas Gerais

Os valores registrados nessa rubrica são as contrapartidas dos investimentos em ativos imobilizados de estrutura e tecnologia, das áreas reservadas pelo artigo 2º da Lei nº. 12.422, de 27 de dezembro de 1996 e Decreto 40.963 de 22 de março de 2000, de domínio e posse do Estado/MG, dos recursos e superávit/deficit, provenientes dos convênios operacionalizados

entre a Secretaria de Agricultura, Pecuária e Abastecimento de Minas Gerais – SEAPA e Centrais de Abastecimento de Minas Gerais S/A – CEASAMINAS, assinados nos períodos de 05/2000 a 12/2014. Cujo objetivo e manter a política de abastecimento do Estado de Minas Gerais.

Reservas de Áreas Estado MG

Fez reservas de áreas ao Estado de Minas Gerais. Áreas destinadas aos Mercados Livres dos Produtores – MLP, Pavilhão 04 no entreposto de Contagem/MG e Portarias de acessos as mesmas. O objetivo de tais reservas e o abastecimento agro alimentar no Estado/MG O valor aqui representado se refere a tais áreas, bem como o resultado de diversos convênios firmados entre a Secretaria de Agricultura, Pecuária e Abastecimento e a Centrais de Abastecimento de Minas Gerais S/A, é resultado superavitários/deficitários dos convênios firmados no período entre 2000 a 2014. Valor de **R\$ 5.450.508** (Cinco milhões e quatrocentos e cinquenta mil e quinhentos e oito reais)

6 – Deficit MLP – Mercado Livre dos Produtores/MG
MLP – Mercados Livres dos Produtores/MG

O Estado de Minas Gerais por intermédio da Secretaria de Estado de Agricultura, Pecuária e Abastecimento – SEAPA/MG, e Centrais de Abastecimento de Minas Gerais S/A –

CEASAMINAS. Considerando a Lei Estadual nº. 12.422 de 27 de dezembro de 1996, que autoriza o Poder Executivo a realizar operação de crédito com a União para o fim que menciona e dá outras providências e Decreto Estadual nº. 40.963, de 22 de março de 2000, que regulamenta o parágrafo único do artigo 2º da Lei nº. 12.422, de 27 de dezembro de 1996, que autoriza o Poder Executivo de Minas Gerais. A fazer reservas das áreas destinadas aos Mercados Livres dos Produtores de Minas Gerais – MLP, bem como as portarias de acesso as mesmas. Firmam Convênio de nº. 1.2398/2014, de 21 de março de 2014, de Mútua Cooperação Administrativa, Financeira e Operacional, bem como gerir despesas e receitas diretamente pelo convênio arrecadadas e operações relacionadas, até o ano de 2017. Por força da cláusula décima quarta, subcláusula única, com redação “*Os eventuais déficits apurados nos períodos de que trata o caput desta cláusula serão de inteira responsabilidade da CEASAMINAS e não poderão ser deduzidas do Fundo de Reserva*”. Conforme Anexo I peça constante e integrante destas demonstrações contábeis. O deficit apresentado é de R\$ 1.074,068 e refletiram na **Nota nº. 14** e nos resultados nos períodos com segue:

Contagem, 31 de dezembro de 2014

RELATÓRIO DOS AUDITORES INDEPENDENTES SOBRE AS DEMONSTRAÇÕES CONTÁBEIS

Ilmos. Srs. Administradores e Acionistas das Centrais de Abastecimento de Minas Gerais SA – CEASAMINAS

Examinamos as demonstrações contábeis das Centrais de Abastecimento de Minas Gerais SA – CEASAMINAS, que compreendem o balanço patrimonial em 31 de dezembro de 2014 e as respectivas demonstrações do resultado, das mutações do patrimônio líquido e dos fluxos de caixa para o exercício findo naquela data, assim como o resumo das principais práticas contábeis e demais notas explicativas.

Responsabilidade da administração pelas demonstrações contábeis

A administração é responsável pela elaboração e adequada apresentação dessas demonstrações contábeis de acordo com as práticas contábeis adotadas no Brasil, as exigências a Secretaria do Tesouro Nacional e pelos controles internos que a administração determinou como necessários para permitir a elaboração de demonstrações contábeis livres de distorção relevante, independentemente se causada por fraude ou erro.

Responsabilidade dos auditores independentes

Nossa responsabilidade é a de expressar uma opinião sobre essas demonstrações contábeis com base em nossa auditoria, conduzida de acordo com as normas brasileiras e internacionais de auditoria. Essas normas requerem o cumprimento das exigências éticas pelos auditores e que a auditoria seja planejada e executada com o objetivo de obter segurança razoável de que as demonstrações contábeis estão livres de distorção relevante.

Uma auditoria envolve a execução de procedimentos selecionados para obtenção de evidência a respeito dos valores e divulgações apresentadas nas demonstrações contábeis. Os procedimentos selecionados dependem do julgamento do auditor, incluindo a avaliação dos riscos de distorção relevante nas demonstrações contábeis, independentemente se causada por fraude ou erro. Nessa avaliação de riscos, o auditor considera os controles relevantes para a elaboração das demonstrações contábeis da Companhia para planejar procedimentos de auditoria que são apropriados nas circunstâncias, mas não para fins de expressar uma opinião sobre a eficácia dos controles internos da Companhia. Uma auditoria inclui, também, a avaliação da adequação das práticas contábeis utilizadas e a razoabilidade das estimativas contábeis feitas pela administração, bem como a avaliação da apresentação das demonstrações contábeis tomadas em conjunto.

Acreditamos que a evidência de auditoria obtida é suficiente e apropriada para fundamentar nossa opinião.

Base da elaboração das demonstrações contábeis

As demonstrações contábeis foram elaboradas pela administração com base nas orientações da Secretaria do Tesouro Nacional que solicitou a identificação e segregação dos saldos referentes ao convênio de nº 1.227/12 de Mútua Cooperação Administrativa, Financeira e Operacional firmado entre as Centrais de Abastecimento de Minas Gerais SA – CEASAMINAS

e Secretaria de Estado de Agricultura, Pecuária e Abastecimento – SEAPA.

Base para opinião com ressalva sobre as demonstrações contábeis

Conforme Nota Explicativa nº 8, a CEASAMINAS ocupa um terreno com área total de 2.286.000 m², nas margens da Rodovia BR 040, no município de Contagem – MG, havia pelo estado de Minas Gerais em Ação de Desapropriação, e até a data da elaboração destas demonstrações contábeis esta situação estava pendente de regularização legal e contábil, assim como a contabilização dos imóveis construídos no local pelos usuários.

Em 2009 a CEASAMINAS optou em contabilizar cerca de R\$ 1.236 mil referente a parte destes imóveis construídos no local pelo usuário.

De acordo com a Administração da Entidade, a apuração dos valores envolvidos, que deveriam estar refletidos no ativo imobilizado e no Patrimônio Líquido da Companhia depende de ações da União Federal e do Estado de Minas Gerais com relação as áreas reservadas pelo Decreto Estadual nº 40.963 de 22 de março de 2000 a serem excluídas do processo de privatização.

Opinião com ressalva

Em nossa opinião, exceto pelos efeitos do assunto descrito no parágrafo Base para opinião com ressalva sobre as demonstrações contábeis, essas demonstrações contábeis apresentam adequadamente, em todos os aspectos relevantes, a posição patrimonial e contábil das Centrais de Abastecimento de Minas Gerais SA – CEASAMINAS em 31 de dezembro de 2014, o desempenho de suas operações e os seus fluxos de caixa para o exercício findo naquela data, de acordo com as práticas contábeis adotadas no Brasil.

Outros assuntos

Em obediência ao Programa Nacional de desestatização, no qual a empresa foi incluída pelo Decreto 3.654/2000, as providências preliminares foram iniciadas pelo BNDES – Banco Nacional de Desenvolvimento Econômico e Social, permanecendo até a data do balanço sem definição do processo. As demonstrações contábeis referentes ao exercício findo em 31 de dezembro de 2013 foram por nós auditadas, e sobre elas emitimos parecer com data de 26 de fevereiro de 2014, com ressalva.

Belo Horizonte, 24 de março de 2015.

**ACE-AUDITORIAASSESSORIA E CONSULTORIA EMPRESARIAL
CRC-MG Nº 4.753**

Dário Lúcio Pinto
Sócio Responsável
Contador – CRC/MG 36.375

Wesley Martins dos Santos
Gerente de Auditoria
Contador – CRC/MG 97.115

PARECER DO CONSELHO DE ADMINISTRAÇÃO

O Conselho de Administração das Centrais de Abastecimento de Minas Gerais SA – Ceasaminas, no uso de suas atribuições legais e estatutárias, após analisar o Balanço Patrimonial, as Demonstrações do Resultado do Exercício, das Mutações do Patrimônio Líquido, do Fluxo de Caixa e o Orçamento de Investimentos, bem como a proposta de destinação do Resultado do Exercício, as Notas Explicativas e o Relatório da Auditoria Interna, o Relatório dos Auditores Independentes, manifesta-se pelo encaminhamento da referida documentação à Assembleia Geral dos Acionistas, por entender que as demonstrações refletem, em todos os aspectos relevantes, as situações patrimonial, financeira e de gestão da Empresa.

Contagem – MG, 27 de março de 2015.

Cleide Edvirges Santos Laia Conselheira	Gamaliel Herval Conselheiro	Rafael Moreira de Aguiar Conselheiro
Manoel Rodrigues dos Santos Júnior Conselheiro	Cláudio Luiz Gomes de Oliveira Conselheiro	

PARECER DO CONSELHO FISCAL

O Conselho Fiscal das Centrais de Abastecimento de Minas Gerais SA – Ceasaminas, no uso de suas atribuições legais e estatutárias, após analisar o Balanço Patrimonial, as Demonstrações do Resultado do Exercício, das Mutações do Patrimônio Líquido, do Fluxo de Caixa e o Orçamento de Investimentos, bem como a proposta de destinação do Resultado do Exercício, as Notas Explicativas e o Relatório da Auditoria Interna, o Relatório dos Auditores Independentes, manifesta-se pelo encaminhamento da referida documentação à Assembleia Geral dos Acionistas, por entender que as demonstrações refletem, em todos os aspectos relevantes, as situações patrimonial, financeira e de gestão da Empresa.

Contagem – MG, 27 de março de 2015.

MARIA AUXILIADORA DOMINGUES DE SOUZA
Presidente do Conselho

RICARDO DA COSTA NUNES
Conselheiro

JORGE OMAR LOPES DA SILVA
Conselheiro