

RELATÓRIO DE ADMINISTRAÇÃO - 2012

1- INTRODUÇÃO - Em cumprimento às determinações legais e estatutárias, a administração das Centrais de Abastecimento de Minas Gerais S/A - CEASAMINAS apresenta seu Relatório de Administração, com os resultados financeiros e operacionais do exercício de 2012.

Fundada em 1970, vinculada ao Ministério da Agricultura, Pecuária e Abastecimento-MAPA, é uma empresa pública, entretanto, é uma Sociedade Anônima, tendo o Governo Federal como seu maior acionista, detendo 99,57% das ações com direito a voto, desde o ano de 2000.

A CEASAMINAS administra seis entrepostos atacadistas no Estado de Minas Gerais, nos Municípios de Contagem (Grande Belo Horizonte), Uberlândia, Caratinga, Governador Valadares, Juiz de Fora e Barbacena.

O volume comercializado nos seis entrepostos atingiu 2.728 mil toneladas, no valor de R\$ 4.489.608 mil no exercício de 2012. Estão incluídos neste relatório além dos dados da CEASAMINAS os dados do Mercado Livre do Produtor administrado pela empresa.

COMPORTEAMENTO DO VOLUME COMERCIALIZADO NOS ENTREPOSTOS ATACADISTAS DA CEASAMINAS EM 1000 TON.

UNIDADES	2012
Grande BH	2.332
Uberlândia	216
Juiz de Fora	79
Gov. Valadares	37
Caratinga	47
Barbacena	17
Total	2.728

Fonte: Seest/Detec/CeasaMinas

OFERTA POR GRUPOS DE PRODUTOS NAS CEASAMINAS EM 1000 TON.

GRUPO DE PRODUTOS	2012
Hortigranjeiros	1.884
Cereais	81
Pescados	3
Produtos Diversos	760
Total	2.728

Fonte: Seest/Detec/CeasaMinas

2- RESULTADOS TÉCNICOS OPERACIONAIS ALCANÇADOS - O papel estratégico que a empresa desempenha no sistema agroalimentar e, em especial, nas cadeias produtivas de frutas, legumes e verduras, decorre do modelo atacadista implantado no Brasil. Este é baseado na regulação pública que atribui às Centrais de Abastecimento como a CEASAMINAS, funções normativas e regulatórias na implantação de normas e padrões de comercialização, bem como a produção de estatísticas e informações que contribuem efetivamente para a regularização da oferta alimentar, atenuando as variações sazonais, proporcionando oferta de gêneros alimentícios adequados às necessidades nacionais em termos de quantidade, preço e qualidade. A CEASAMINAS ocupa um elo nodal no sistema agroalimentar brasileiro.

A estratégia de Atuação da Unidade na execução das políticas públicas tem como premissas:

- Implementar normas e padrões de comercialização, bem como de produção de estatísticas e informações que contribuem efetivamente para o controle e o planejamento da oferta alimentar;
- Políticas públicas voltadas para a difusão de padrões de segurança alimentar baseadas em boas práticas, adoção de padrões sanitários adequados, modernização das práticas de embalagens e manuseio, a promoção da qualidade comercial;
- Estimulo a práticas e técnicas de aproveitamento integral de alimentos e o benefício para comunidades carentes e instituições de caráter assistencial;
- Estimulo à modernização da produção, pós-colheita e comercialização de hortifrutícolas;
- Indução de padrões de comportamento no setor e no mercado nacional de abastecimento alimentar.

No ano de 2012 a CEASAMINAS manteve sua política de apoio na divulgação das normas de classificação, padronização de embalagens de frutas e hortaliças. Desenvolveu pesquisas com o objetivo de programar ações para a melhoria da qualidade dos produtos e a modernização da horticultura, sensibilizar e provocar mudanças de comportamento dos produtores com a finalidade de reduzir perdas, melhorar qualidade e o aumento do consumo avaliando o mercado de frutas e hortaliças minimamente processados, pré-embaladas, orgânicas e desidratadas.

Com objetivo de possibilitar melhoria geral no sistema de comercialização de frutas e hortaliças; apoiando e assistindo técnica e financeiramente as comunidades de pequenos e médios produtores foram ministrados treinamentos pela equipe técnica da CEASAMINAS para gestores de Barracões do produtor capacitando-os nas atividades técnico-operacionais, administrativas e financeiras do empreendimento. Houve crescimento na higienização de caixas plásticas nos Banco de Caixa em Contagem, Uberlândia, Caratinga e Governador Valadares. Novo Banco de Caixa está sendo construído no entreposto de Juiz de Fora.

A Empresa intensificou suas ações de controle da comercialização de produtos no MLP democratizando o acesso dos produtores ao Mercado Livre do Produtor no sentido de preservar o espaço para o comércio da produção hortícola mineira, favorecendo o aumento da produção e associativismo rural.

3- EXPANSÃO - Foi inaugurado em 2012, o Pavilhão X no entreposto de Contagem, Pavilhão GPIII no entreposto de Uberlândia, ambos licitados e ocupados por comerciantes que venceram a licitação, e início da expansão no entreposto de Juiz de Fora.

4- PLANEJAMENTO ESTRATÉGICO - Em 2012 foi implantado na CEASAMINAS o Planejamento Estratégico 2012 - 2015 através do uso do software STRATEC. Este sistema é baseado no negócio, missão, visão e princípios da organização. O Planejamento Estratégico visa a análise em relação ao meio que a empresa está inserida, oportunidades e ameaças, forças e fraquezas, determinando assim o mapa estratégico, objetivos, projetos e indicadores necessários para melhorar o desempenho da organização.

O Planejamento Estratégico possui atualmente 22 (vinte e dois) objetivos estratégicos que são os fins a serem perseguidos pela organização para o cumprimento de sua missão institucional e o alcance de sua visão de futuro. Eles estão distribuídos em cinco perspectivas - Sociedade, Clientes e Parceiros, Processos Internos, Aprendizado e Crescimento, e Perspectiva Econômica e Financeira.

Os objetivos estratégicos são formados por 153 (cento e cinquenta e três) projetos que são conjuntos planejados e estruturados de ações que se conjugam e se completam no sentido de operacionalizar orientações críticas para o futuro da organização, e também de 192 (cento e noventa e dois) indicadores que mostram a relação entre os objetivos estratégicos e representam um teste permanente de validade da estratégia.

5- OUVIDORIA - No exercício das funções institucionais a Ouvidoria da CeasaMinas, no período de 2012, houve uma redução em torno de 20% (vinte por cento) do número de manifestações enviadas, em relação ao ano 2011.

6- POLÍTICA DE SEGURANÇA - De uma área total de 2.825.157 m², a área urbanizada corresponde a 1.370.400 m² onde estão instalados seus Entrepostos de Contagem na Grande Belo Horizonte; Barbacena; Caratinga; Governador Valadares; Juiz de Fora e Uberlândia. Para segurança da população que dela se serve, seja fixa e ou flutuante, bem como, os bens da empresa e da população usuária dos Entrepostos.

No Entreposto de Contagem, por ser o maior da empresa, funcionam uma Brigada da Polícia Militar, uma Brigada do Corpo de Bombeiros Militar além de vigilantes contratados de empresas terceirizadas. Um sistema de câmeras (olho vivo) funciona em todo o Entreposto, que monitora em tempo real toda ocorrência.

Estão implantadas 117 câmeras no entreposto de Contagem, estão em processo de implantação 173 câmeras no entreposto de Uberlândia, 74 no entreposto de Juiz de Fora, 74 no entreposto de Caratinga, 75 no entreposto de Governador Valadares, contribuindo para a segurança nos entrepostos.

7- POLÍTICA DE MEIO AMBIENTE - A CEASAMINAS tem se preocupado com a preservação do meio ambiente dentro de seus entrepostos e entorno, o que a levou a assinar vários protocolos com órgãos de controle ambiental, tanto municipal quanto estaduais. Atividades desenvolvidas: Efluentes Líquidos - Ruído Ambiental - Eficiência Energética - Regularização dos Concessionários - Controle de Vetores, Pragas Urbanas - Prevenção de Incêndios - Áreas verdes, Gerenciamento de Resíduos sólidos e implantada a política de coleta seletiva no entreposto de Contagem.

Em Juiz de Fora está funcionando tratamento de resíduos orgânicos através de compostagem.

Foram adquiridos 10 compactadores para melhoria de coleta dos resíduos.

8- RESPONSABILIDADE SOCIAL EMPRESARIAL - A CEASAMINAS é uma empresa que exerce papel estratégico no sistema alimentar brasileiro, com expressivo impacto sobre a economia. É uma empresa de economia mista do Governo Federal vinculada ao Ministério da Agricultura, Pecuária e Abastecimento (MAPA). Desde sua fundação a empresa se tornou a mais diversificada do Brasil, ocupando o segundo lugar em nível nacional de hortigranjeiros.

Através do Comitê de Responsabilidade Social Empresarial a empresa desenvolve

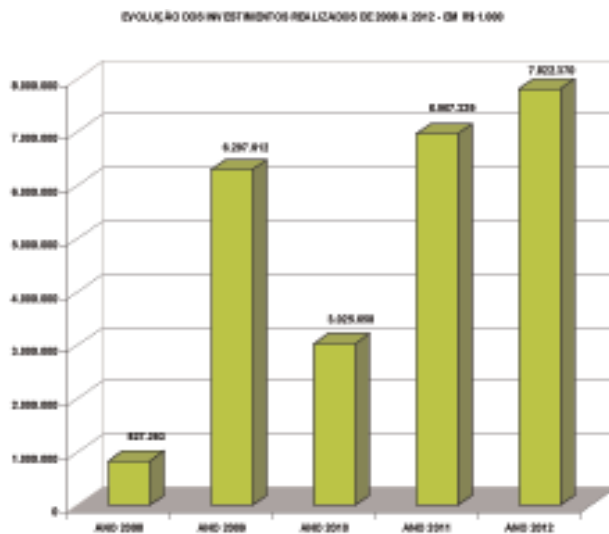
inúmeros projetos sociais nas áreas de educação, segurança alimentar, meio ambiente, cultura, criança e adolescente, assistência social, lazer, sempre ancorados na ética, transparência, compromisso, bem-estar coletivo e justiça social.

9- INSTITUTO CEASAMINAS/PRODAL BANCO DE ALIMENTOS - Consolidado desde 2002, o programa banco de alimentos atua constantemente no combate ao desperdício de alimentos no entreposto de Contagem da CeasaMinas, e na minimização da fome na Região Metropolitana de Belo Horizonte - RMBH. O programa contribui para o abastecimento alimentar de redes de promoção e proteção sociais, contribuindo desse modo, com a diminuição da fome e da desnutrição das populações em situação de vulnerabilidade social, alimentar e nutricional.

ACÕES	A	B	C	C/B(%)
ACÕES ORÇAMENTÁRIAS	ORÇAMENTO INICIAL APROVADO CONF. DEC.7.628 DE 30/11/2011 (R\$)	REPROGRAMAÇÃO CONF. DEC. 7.883 DE 28/12/2012 (R\$)	REALIZADOS (R\$)	ÍNDICE (%)
Manutenção, Adequação e Expansão da Infra-estrutura operacional - 20.605.0807.4105.0031	6.247.090	5.544.512	4.948.306	89,0%
Manutenção, adequação e aquisição de ativos de Informática, Informação e tele processamento - 20.605.0807.4103.0031	100.600	312.195	308.309	98,8%
*Manutenção, adequação e aquisição dos bens móveis, veículos, Máquinas e equipamentos - 20.605.0807.4102.0031	110.200	2.576.216	2.565.755	99,6%
TOTAL	6.457.890	8.432.922	7.822.370	92,8%

Fonte: DEPLA- Departamento de Planejamento - Ceasaminas

*Obs.: Inclui aplicação em intangível



Fonte: DEPLA- Departamento de Planejamento - Ceasaminas

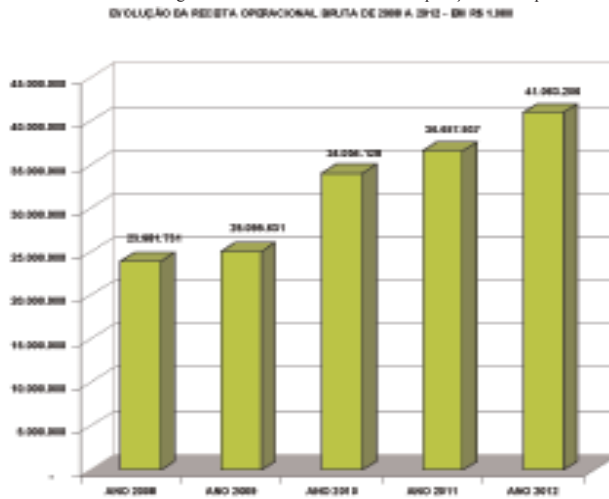
11- ANÁLISE SUCINTA DA REALIZAÇÃO ORÇAMENTÁRIA E INVESTIMENTO - 11.1 - INVESTIMENTOS: Os investimentos em ativos fixos reprogramados para o exercício orçamentário de 2012, levando em consideração a capacidade

EVOLUÇÃO DA APLICAÇÃO DE RECURSOS EM INVESTIMENTOS CEASAMINAS

EXERCÍCIOS	A	B	C	D
	ORÇAMENTO INICIAL (R\$)	REPROGRAMADOS (R\$)	REALIZADO JAN/DEZ (R\$)	ÍNDICE C/B (%)
2008	6.600.000	6.789.000	827.263	12
2009	2.500.000	6.382.000	6.297.612	99
2010	2.650.000	5.321.166	3.025.650	57
2011	5.047.793	7.376.416	6.967.329	94
2012	6.457.890	8.432.922	7.822.370	93

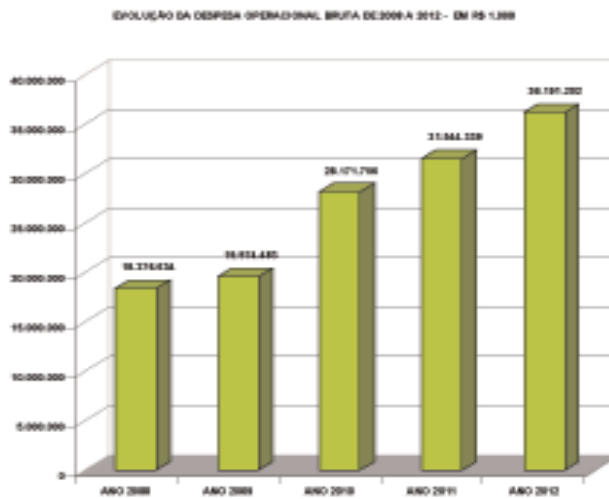
Fonte: DEPLA- Departamento de Planejamento - Ceasaminas

11.2 - RECEITAS: A receita global da empresa atingiu o valor de R\$41.063.206 que representou 98,7% do valor orçado. Destaque para a Venda de bens e serviços que tendo atingido o valor de R\$37.821.471 representou 99,9% do valor orçado para o item. Estão consideradas na receita global as receitas financeiras e recuperações de despesas.



Fonte: DEPLA- Departamento de Planejamento - Ceasaminas

11.3 - DESPESAS: As despesas correntes, incluindo impostos e excluindo os investimentos, atingiram R\$36.191.204, correspondendo a 96,8% do valor orçado de R\$37.667.565.



Fonte: DEPLA- Departamento de Planejamento - Ceasaminas

Comparativo de Resultados - Quantidade de Alimentos (kg)			
Ano	Vol. Recebido	Vol. Distribuído	Vol. Descartado
2011	1.648.741	1.174.019	459.558
2012	1.827.271	1.231.124	543.872
Varição %	+10,83%	+4,86%	+18,30%

10- AÇÃO ADMINISTRATIVA - 10.1- Principais Resultados - POLÍTICA DE INVESTIMENTO: Encerrado mais um período com resultado expressivo, durante o qual a CEASAMINAS concluiu seu Plano de Investimento com recursos próprios. Atingimos o percentual de 92,8% de nossa reprogramação, aprovada pelo Decreto 7.883 de 28/12/2012.

financeira prevista para o período foram de R\$ 8.432.922, tendo realizado R\$7.822.370, ou seja, 92,8% previsto para 2012.

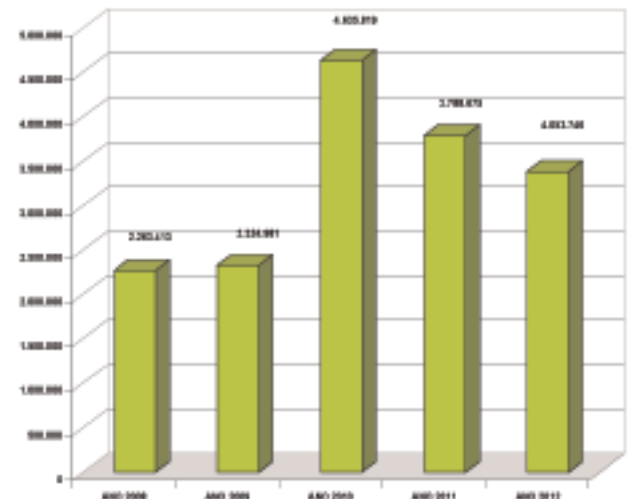
4105 - Manutenção, adequação e expansão da infraestrutura operacional - Expansão da infraestrutura: De uma reprogramação no valor de R\$5.544.512 foram realizados no período investimentos de R\$4.948.306, ou seja, 89,2%.

Os principais investimentos no exercício foram: 1) R\$2.520.937, referentes ao Pavilhão X inaugurado no 2º semestre do período; 2) R\$202.155, referentes à subestação do Pavilhão II; 3) R\$ 178.480, referentes a Platibandas do Mercado Livre do Produtor (MLP); 4) R\$109.780, referentes sanitário público no Ceasa Shopping; 5) R\$246.175, referentes à construção da rampa e, 6)R\$112.019, referentes a diversas obras, todos no Entreposto de Contagem. Os principais investimentos nos entrepostos do interior do estado foram 1) R\$1.435.236 referentes ao Pavilhão GPIII em Uberlândia; inaugurado no 2º trimestre; 2) R\$104.466, referentes à construção de um prédio para abrigar a Polícia Militar, também em Uberlândia; 3) R\$39.060, referentes à rampa de acesso em Juiz de Fora.

4103 - Manutenção, adequação e aquisição de ativos de informática, informação e teleprocessamento - Aplicação em Ativos de informática, informação e teleprocessamento. De uma reprogramação no valor de R\$312.195 foram realizados R\$308.309, ou seja, 98,76%. As realizações do exercício foram: 1) R\$101.250 referentes ao Portal; 2) R\$78.000 referentes Programa de Planejamento Stratec; 3) R\$64.000 referentes ao Portal TOTVS; 3) R\$27.550 referentes equipamentos de segurança eletrônica; 4) R\$37.509 referentes a demais investimentos.

4102 - Manutenção, adequação e aquisição de bens móveis, veículos, máquinas e equipamentos - Aquisição de bens móveis, veículos, máquinas e equipamentos. De uma reprogramação de R\$2.576.216 foram realizados investimentos de R\$2.539.123, ou seja, 99,76% VS 100,0%. A média realizada foi de R\$211.594 VS R\$214.685. Foram realizados no exercício os seguintes investimentos: 1) R\$1.199.000 correspondentes a 110.000 caixas plásticas de longa duração; 2)R\$665.500 referentes a 10 compactadores; 3) R\$178.481 referentes a transformador do pavilhão SG; 4) R\$169.790 referentes câmara de congelados em Pouso Alegre-MG; 5) R\$124.417 referentes a projeto de monitoramento CFTV em Uberlândia; R\$107.297 referentes projeto de segurança no interior; 6) R\$121.270 referentes a pequenos investimentos.

IV - LUCRO LÍQUIDO - A CEASAMINAS no exercício de 2012 apurou lucro depois dos impostos de R\$ 4.053.746 (quatro milhões, cinquenta e três mil, setecentos e quarenta e seis reais), neste total está incluído o lucro após impostos do Mercado Livre do Produtor de R\$14.182 (quatorze mil cento e oitenta e dois reais). O resultado apurado possibilita o pagamento da PLR (Participação nos Lucros e Resultados) a seus empregados no valor de R\$ 229.999 (duzentos e vinte e nove mil novecentos e noventa e nove reais). Após dedução da reserva legal e participação dos empregados o lucro residual é de R\$3.633.493 cujo destino deverá ser definido pela AGO.



Fonte: DEPLA- Departamento de Planejamento - Ceasaminas

Os itens acima relatados são alguns exemplos das diversas e inúmeras ações realizadas pela empresa em 2012. Tudo isso foi fruto do empenho da atual Diretoria Executiva, sempre comprometida com a busca dos melhores resultados, com a ética, a responsabilidade social e em conformidade com os princípios legais, com apoio do MINISTÉRIO DA AGRICULTURA PECUÁRIA E ABASTECIMENTO (MAPA), órgão superior, com a confiança e zelo dos Conselhos de Administração e Fiscal e do empenho de todo o seu corpo funcional, sem os quais não seria possível alcançar os resultados positivos apresentados neste relatório.

Ceasa Minas em Números – 2012

INFORMAÇÕES / UNIDADES	CONTAGEM (GRANDE BH)	BAR-BACENA	CARA-TINGA	GOVERNADOR VALADARES	JUIZ DE FORA	UBERLÂNDIA	TOTAL
ÁREA TOTAL (m²) (*)	2.286.000	44.324,00	60.000,00	69.381,27	165.000,00	200.452,00	2.825.157,27
Área Urbanizada (m²) (*)	1.163.006	11.748,59	15.400,00	49.905,00	20.340,00	110.000,00	1.370.399,59
Área Construída (m²) (*)	262.388	6.637,06	2.813,77	4.511,00	8.542,05	20.890,04	305.781,92
Área Ocupada (m²)	185.551,96	3.340,04	981,10	1.875,85	6.936,78	10.007,04	208.692,77
Empresas Estabelecidas	572	21	27	20	41	104	785
Produtores Rurais Cadastrados	12.089	128	879	608	702	2.319	16.725
Produtores Rurais Ativos	2.300	79	170	70	151	358	3.128
Carregadores e Chapas Ativos	650	35	16	18	46	320	1.085
Empregos Diretos	15.000	134	300	115	630	3.000	19.179
Municípios Fornecedores	1.057	33	61	81	241	525	1.998
Municípios Compradores	500	19	50	70	60	120	819
População Flutuante média (pessoa/dia)	40.000	850	1.000	1.200	3.500	6.500	53.050
População flutuante máxima (pessoa/dia)	70.000	1.180	1.250	1.800	5.000	9.000	88.230
Fluxo de Veículo sem carga média mês	438.456	3.807	3.550	4.820	8.158	42.000	500.791
Fluxo de Veículo com carga média mês	28.377	710	1.438	1.530	1.260	5.239	38.554
Clientes diretos	40.000	650	700	-	1.500	2.000	44.850
Clientes Indiretos	8.500.000	500.000	450.000	-	1.600.000	3.500.000	14.550.000
Quantidade Comercializada em 2012 (em Mil toneladas)	2.332	16	47	37	80	216	2.728
Valor da Comercialização em 2012 (em Mil R\$)	3.901.497	24.296	54.067	53.110	117.825	338.813	4.489.608

Fonte: Unidades da CeasaMinas, SECAD e CENPRO

Elaboração: Setor de Estudos Estratégicos

CEASAMINAS - CENTRAIS DE ABASTECIMENTO DE MINAS GERAIS - S.A
DIRETORIA EXECUTIVA:

João Alberto Paixão Lages - Diretor Presidente

Henrique Pereira Dourado - Diretor Financeiro

Edilberto José Da Silva - Diretor Técnico-Operacional

Contagem, 31 de Dezembro de 2012

DEMONSTRAÇÃO DOS FLUXOS DE CAIXA – ANEXO I
 Exercício findo em 31 dezembro de 2012 (Em Reais)

FLUXO DE CAIXA DAS ATIVIDADES OPERACIONAIS	31/12/2012
Lucro Líquido do Exercício	14.182
Ajustes para reconciliar o lucro líquido do exercício com o caixa gerado pelas atividades operacionais	
Depreciação e Amortização	291.422
Caixa gerado pelas atividades Ativo / Passivo	305.603

(Aumento) redução nos ativos operacionais:

Contas a receber de clientes	(139.968)
Adiantamento a Empregados	(26.431)

Outros

Varição do Ativo Não Circulante	(1.500)
---------------------------------	---------

Aumento (redução) nos passivos operacionais:

Fornecedores	392.634
Obrigações Tributárias	139.381
Salários, provisões e encargos sociais	268.359
Outras obrigações contas a pagar	68.258
Caixa gerado pelas atividades Ativo / Passivo	700.734

FLUXO DE CAIXA DAS ATIVIDADES DE INVESTIMENTO

Aquisição de imobilizado	(1.733.443)
Dívida do Imobilizado	177.467
Caixa aplicado nas atividades de investimento	(1.555.976)

FLUXO DE CAIXA DAS ATIVIDADES DE FINANCIAMENTO

Financiamento e Empréstimo	-
Caixa aplicado nas atividades de financiamento	-

AUMENTO (REDUÇÃO) DO SALDO DE CAIXA E EQUIVAL. CAIXA	(549.639)
DISPONIBILIDADES	
Saldo inicial	1.744.150
Saldo final	1.194.511
Caixa aplicado nas atividades de investimento	(549.639)

As Notas Explicativas são parte integrante das demonstrações financeiras

03 – Principais Práticas Contábeis

a) As disponibilidades: Compreendem os valores de caixa, bancos e aplicações financeiras que podem ser resgatadas a qualquer tempo pela Sociedade. Essas aplicações são registradas ao custo acrescido dos rendimentos auferidos até a data do balanço, que não excedem o respectivo valor de mercado;

b) As receitas e Despesas

As receitas são oriundas de: - de áreas disponibilizada a comercialização de produtos hortigranjeiros pelo produtores rurais de Minas Gerais, nos denominados MLP – Mercado Livre do Produtor.

As despesas são decorrentes de:

- Pessoal e Encargos Sociais;
- Material aplicado;
- Serviços, Seguros e Auditoria;
- Depreciação e Amortização.

c) A provisão para o Imposto de Renda: É calculada com base no lucro real trimestral à alíquota de 15%, acrescido do adicional de 10%; a provisão para Contribuição Social calculada à alíquota de 9%.

As receitas e despesas são apropriadas pelo regime de competência.

04 – Ativo

Os saldos das Disponibilidades Imediatas estão representados pelos recursos no final dos exercícios após suas respectivas movimentações

a) Aplicações Financeiras: O valor contábil líquido das aplicações financeiras do convênio aproxima-se do valor de mercado, devido a seu vencimento no curto prazo, acrescidas dos rendimentos auferidos até a data do balanço, como segue:

b) Clientes e Títulos a Receber: As operações com clientes no período está evidenciando os valores relevantes. Para cada Usuário é feito um contrato de CCU – Contrato Concessão de Uso, através de processo de licitação na forma da Lei 8.666/93, por um período de 20 ou 25 anos.

c) Composição do Imobilizado: O Imobilizado está escriturado pelo custo de aquisição ou construção, deduzido das suas respectivas quotas de depreciações, calculadas pelo método linear com base nas taxas estipuladas pela vida útil do bem observado ao artigo 183 parágrafo 3º da Lei 6.404/76. Por força do acordo Decreto nº. 40.963, de 22/03/2000, em seu Anexo 13, que regulamenta o parágrafo único do artigo 2º da Lei 12.422, de 27/12/1996, firmado entre a UNIÃO e o ESTADO DE MINAS GERAIS, o patrimônio de propriedade do Estado, segregado na conta denominada Bens do Estado de Minas Gerais, o que vem ao encontro com o Art. 179 – IV da Lei 6.404.76, alterada pela Lei 11.638/07. A administração, na forma do CPC 27, procedeu a revisão dos créditos utilizados para determinação da vida útil econômica estimada dos itens que compõem seu imobilizado para fins de cálculo da depreciação. Os resultados obtidos nesta revisão não apresentam divergência em relação as taxas de depreciação aplicadas anteriormente, nem qualquer necessidade de constituição de provisão quanto a perda em relação ao valor recuperável destes ativos. Considerando o estudo efetuado, a administração da instituição entendeu que não há necessidade de modificação dos critérios utilizados anteriormente para o exercício de 2012. Depois e feito o teste de recuperação pode ser demonstrado, como segue:

DEMONSTRAÇÃO DOS RESULTADO – ANEXO I
 Exercício findo em 31 dezembro de 2012 (Em Reais)

RECEITA OPERACIONAL BRUTA	7.185.073
Receitas de Convênios	7.185.073
DEDUÇÃO DA RECEITA BRUTA	(393.960)
Imposto Faturado	(393.960)
LUCRO BRUTO	6.791.113
DESPESAS OPERACIONAIS	(6.770.027)
Pessoal	(1.775.599)
Encargos Sociais	(634.635)
Outros Proventos	(462.617)
Material de Consumo	(333.501)
Serviços e Seguros	(3.345.593)
Despesas Impostos e Taxas	(14.711)
Despesas de Depreciação	(288.301)
Despesas de Amortização	(3.120)
Subtotal	(6.858.077)
Recuperações de Despesas	47.675
Despesas Financeiras	(128)
Receitas Financeiras	40.504
Subtotal	88.051
LUCRO OPERACIONAL	21.086
Outras Receitas	310
Outras Despesas	(2.736)
LUCRO ANTES DOS IMPOSTOS	18.660
(-) Contribuição Social	(1.679)
(-) Imposto de Renda	(2.799)
LUCRO APÓS IMPOSTOS	14.182
LUCRO LÍQUIDO DO EXERCÍCIO	14.182

As Notas Explicativas são parte integrante das demonstrações financeiras

BALANÇO PATRIMONIAL – ANEXO I
 Exercício findo em 31 dezembro de 2012 (Em Reais)

ATIVO	31/12/2012
Circulante	1.360.910
Disponibilidades	
Disponibilidades Imediatas	173.019
Aplicações Financeiras	1.021.492
Clientes e Títulos a Receber	139.968
Adiantamento a Empregados	26.431
Não Circulante	5.445.261
Realizável a Longo Prazo	1.500
Depósitos Judiciais	1.500
Imobilizado Líquido	5.443.761
Imobilizado Líquido	5.425.559
Intangível	18.202
Total do Ativo	6.806.171
PASSIVO	31/12/2012
Circulante	868.633
Fornecedores	392.634
Obrigações Tributárias e Providenciárias	139.381
Provisões e Contribuições Sociais	268.359
Outras Obrigações Contas a Pagar	68.258
Não Circulante	
Credito do Estado de Minas Gerais	5.937.539
Reservas Áreas Estado MG	5.923.357
Superavit no Período	14.182
Total do Passivo	6.806.171

As Notas Explicativas são parte integrante das demonstrações financeiras

ANEXO I - DEMONSTRAÇÃO DAS MUTAÇÕES DO PATRIMÔNIO LÍQUIDO DO EXERCÍCIO FINDO EM 31/12/2012 E 31/12/2011 EM REAIS

Eventos	Capital Social	Reserva Lucro P/ Expansão	Reserva de Capital	Reserva Legal	Lucros/Prejuízos Acumulados	Total
Saldo em 31 de dezembro de 2011						
Ajuste Exercícios Anteriores	-	-	-	-	5.923.357	5.923.357
Superavit do período	-	-	-	-	14.182	14.182
Saldo em 31 de dezembro de 2012	-	-	-	-	5.937.539	5.937.539

ANEXO I - NOTAS EXPLICATIVAS ÀS DEMONSTRAÇÕES FINANCEIRAS FINDO EM 31 DE DEZEMBRO DE 2012 (Em reais)
01 – Contextualização

MLP – Mercados Livres dos Produtores/MG - O Estado de Minas Gerais por intermédio da Secretaria de Estado de Agricultura, Pecuária - e Abastecimento - SEAPA, e Centrais de Abastecimento de Minas Gerais S/A - CEASAMINAS. Considerando a Lei Estadual nº. 12.422 de 27 de dezembro de 1996, que autoriza o Poder Executivo a realizar operação de crédito com a União para o fim que menciona e dá outras providências e Decreto Estadual nº. 40.963, de 22 de março de 2000, que regulamenta o parágrafo único do artigo 2º da Lei nº. 12.422, de 27 de dezembro de 1996. que autoriza o Poder Executivo de Minas Gerais. A fazer reservas das áreas destinadas aos Mercados Livres dos Produtores de Minas Gerais – MLP, bem como as portarias de acesso as mesmas. Firmam Convênio de nº. 1.2271/2012, de Mútua Cooperação Administrativa, Financeira e Operacional, bem como gerir despesas e receitas diretamente pelo convênio arrecadadas e operações relacionadas.

A Centrais de Abastecimento de Minas Gerais S/A - CEASAMINAS, sociedade de economia mista, controlada pela União, tem como compromisso estatutário, entre outros, executar, por meio da implantação, instalação e administração de entrepostos atacadistas, a política de abastecimento no Estado de Minas Gerais, firmar através de convênios visando orientar e disciplinar a comercialização e distribuição de hortifrutigranjeiros e outros produtos alimentícios, sob a supervisão do Ministério da Agricultura, Pecuária e Abastecimento – MAPA. As demonstrações contábeis da empresa consolidam o movimento financeiro. Resultante do convênio nº. 1.2271/2012.

a) Área de abrangência: As área de abrangência atual, abrange as unidades localizadas nos municípios das cidades de Barbacena/MG, Uberlândia/MG, Governador Valadares/MG, Juiz de Fora/MG, Caratinga/MG e Contagem/MG.

02 – Apresentação das Demonstrações Contábeis

As demonstrações contábeis foram elaboradas e estão apresentadas em conformidade com as práticas contábeis brasileiras e com observância às disposições contidas na Lei das Sociedades por Ações, abrangendo os pronunciamentos, as orientações e as interpretações emitidas pelo Comitê de Pronunciamentos Contábeis. Com a promulgação da Lei 11.638/07 e a Lei 11.941/09, foram alterados, revogados e introduzidos dispositivos na Lei das Sociedades por Ações, notadamente em relação ao capítulo XV da Lei nº.6.404/76 sobre matéria contábil, em vigência a partir do encerramento das demonstrações contábeis referentes ao exercício findo em 31 de dezembro de 2008 e aplicáveis a todas as companhias constituídas na

forma de sociedades anônimas.

Essas alterações têm como objetivo principal atualizar a legislação societária brasileira para possibilitar o processo de harmonização das práticas contábeis adotadas no Brasil com aquelas constantes nas normas internacionais de contabilidade (IASB) e permitir que novas normas e procedimentos contábeis fossem expedidos pelos órgãos reguladores em consonância com as normas internacionais de contabilidade.

Descrição	Bens do Imobilizado Líquido				Taxa de
	2011	Aquisição	Transferência	Depreciação	Depreciação
Edificações	2.609.692	-	229.321	-165.068	2.673.945 2% a 4%
Instalações	456.119	14.106	-	-21.356	448.869 4%
Máquinas e Equipamentos	125.454	430.942	-	-32.046	524.350 10%
Máq. E Escritório	334	-	-	-111	223 10%
Móveis e Utensílios	18.888	1.026	-	-2.987	16.927 10%
Telecomunicações	550	-	-	-176	374 10%
Informática	25.478	1.357	-	-7.515	19.320 10%
Outros (*)	743.902	196.012	-229.321	-	710.593 0%
Caixas Plásticas	-	1.090.000	-	-59.042	1.030.958 20%
Total	3.980.417	1.733.443	-	-288.301	5.425.559 -

(*) A rubrica "Outros" comporta investimentos em ativos permanentes pendentes da conclusão dos serviços de engenharia pertinentes.

d) Apuração Gerencial dos MLP – Mercados Livres dos Produtores/MG: O Estado de Minas Gerais por intermédio da Secretaria de Estado de Agricultura, Pecuária - e Abastecimento - SEAPA, e Centrais de Abastecimento de Minas Gerais S/A - CEASAMINAS. Considerando a Lei Estadual nº. 12.422 de 27 de dezembro de 1996, que autoriza o Poder Executivo a realizar operação de crédito com a União para o fim que menciona e dá outras providências e Decreto Estadual nº. 40.963, de 22 de março de 2000, que regulamenta o parágrafo único do artigo

2º da Lei nº. 12.422, de 27 de dezembro de 1996. que autoriza o Poder Executivo. A fazer reservas das áreas destinadas aos Mercados Livres dos Produtores de Minas Gerais – MLP, bem como as portarias de acesso as mesmas. Firmam Convênio de nº. 1.2271/2012, de Mútua Cooperação Administrativa, Financeira e Operacional, bem como gerir despesas e receitas diretamente pelo convênio arrecadadas. Em 31 de dezembro o resultado das operações relacionadas por unidades.

DEMONSTRAÇÕES DOS RESULTADOS ACUMULADOS E CONSOLIDADOS DOS MLP'S EM 31 DE DEZEMBRO DE 2012 EM REAIS

	UBER- LANDIA	JUIZ DE FORA	GOV. VA- LADARES	CARA- TINGA	BAR- BACENA	CON- TAGEM	CONSO- LIDADO
	31/12/2012	31/12/2012	31/12/2012	31/12/2012	31/12/2012	31/12/2012	31/12/2012
RECEITA OPERACIONAL BRUTA	877.030,65	369.383,76	235.813,52	411.644,43	109.144,00	5.182.056,36	7.185.072,72
Serviços e Concessões de Uso	877.030,65	369.383,76	235.813,52	411.644,43	109.144,00	5.182.056,36	7.185.072,72
DEDUÇÃO DA RECEITA BRUTA	(58.032,41)	(13.683,08)	(8.100,87)	(30.971,84)	2.350,41	(285.522,39)	(393.960,18)
Imposto Faturado	(58.032,41)	(13.683,08)	(8.100,87)	(30.971,84)	2.350,41	(285.522,39)	(393.960,18)
RECEITA OPERACIONAL LÍQUIDA	818.998,24	355.700,68	227.712,65	380.672,59	111.494,41	4.896.533,97	6.791.112,54
Lucro Bruto	818.998,24	355.700,68	227.712,65	380.672,59	111.494,41	4.896.533,97	6.791.112,54
DESPESAS OPERACIONAIS	(737.493,94)	(481.569,56)	(412.006,24)	(354.249,30)	(281.046,28)	(4.503.661,25)	(6.770.026,57)
Pessoal	(185.419,61)	(135.882,76)	(106.830,67)	(139.613,83)	(74.144,97)	(1.133.706,68)	(1.775.598,52)
Encargos Sociais	(65.385,03)	(49.082,72)	(38.269,45)	(49.121,55)	(25.908,91)	(406.867,07)	(634.634,73)
Outros Proventos	(43.917,77)	(26.495,54)	(26.096,96)	(39.104,69)	(22.952,55)	(304.049,98)	(462.617,49)
Material de Consumo	(56.015,54)	(23.131,26)	(22.177,98)	(26.442,88)	(7.818,31)	(197.915,21)	(333.501,18)
Serviços e Seguros	(291.885,15)	(237.929,11)	(221.237,07)	(99.078,80)	(155.787,56)	(2.339.675,12)	(3.345.592,81)
Impostos e Taxas	(610,00)	(7.490,70)	(2.842,40)	(51,80)	(1.199,00)	(2.517,00)	(14.710,90)
Depreciação / Amortização	(103.375,82)	(7.728,49)	(47,04)	(3.425,40)	(247,80)	(176.596,95)	(291.421,50)
Subtotal	(746.608,92)	(487.740,58)	(417.501,57)	(356.838,95)	(288.059,10)	(4.561.328,01)	(6.858.077,13)
Reversão de Despesas	7.737,85	5.032,38	5.405,33	1.869,65	6.978,82	20.650,60	47.674,63
Despesas Financeiras	(62,00)	-	-	-	-	(66,18)	(128,18)
Receitas Financeiras	1.439,13	1.138,64	90,00	720,00	34,00	37.082,34	40.504,11
Subtotal	9.114,98	6.171,02	5.495,33	2.589,65	7.012,82	57.666,76	88.050,56
LUCRO OPERACIONAL	81.504,30	(125.868,88)	(184.293,59)	26.423,29	(169.551,87)	392.872,72	21.085,97
Outras Receitas	-	-	-	-	-	310,00	310,00
Outras Despesas	-	-	-	-	-	(2.736,00)	(2.736,00)
LUCRO CONTÁBIL ANTES IR, E CSLL	81.504,30	(125.868,88)	(184.293,59)	26.423,29	(169.551,87)	390.446,72	18.659,97
(-) Contribuição Social	-	-	-	-	-	(1.679,39)	(1.679,39)
(-) Imposto de Renda	-	-	-	-	-	(2.798,99)	(2.798,99)
LUCRO APÓS IMPOSTOS	81.504,30	(125.868,88)	(184.293,59)	26.423,29	(169.551,87)	385.968,34	14.181,59
LUCRO LÍQUIDO	81.504,30	(125.868,88)	(184.293,59)	26.423,29	(169.551,87)	385.968,34	14.181,59

5 - Crédito do Estado de Minas Gerais

Os valores registrados nessa rubrica são as contrapartidas dos investimentos em ativos imobilizados de estrutura e tecnologia, das áreas reservadas pelo artigo 2º da Lei nº. 12.422, de 27 de dezembro de 1996 e Decreto 40.963 de 22 de março de 2000, de domínio e posse do Estado/MG, dos recursos e superavit, provenientes dos convênios operacionalizados entre a Secretaria da Agricultura, Pecuária e Abastecimento de Minas Gerais – SEAPA e Centrais de Abastecimento de Minas Gerais S/A – CEASAMINAS, assinados nos períodos de 05/2000 a 12/2013. Cujo objetivo é manter a política de abastecimento do Estado de Minas Gerais.

Fez reservas de áreas ao Estado de Minas Gerais. Áreas destinadas aos Mercados Livres dos Produtores – MLP, Pavilhão 04 no entreposto de Contagem/MG e Portarias de acessos as mesmas. O objetivo de tais reservas e o abastecimento agroalimentar no Estado/MG O valor aqui representado refere-se a tais áreas, bem como o resultado de diversos convênios firmados entre a Secretaria de Agricultura, Pecuária e Abastecimento e a Centrais de Abastecimento de Minas Gerais S/A, é resultado superavitários/desfícitários dos convênios firmados no período entre 2000 a 2012. Valor de R\$ 5.923.357 (cinco milhões, novecentos e vinte e três mil e trezentos e cinquenta e sete reais).

Contagem, 31 de dezembro de 2012

BALANÇO PATRIMONIAL COMPARATIVO DOS EXERCÍCIOS FINDOS EM 31 DE DEZEMBRO DE 2012 E 31 DE DEZEMBRO 2011 (EM REAIS)

	31/12/2012	31/12/2011		31/12/2012	31/12/2011
ATIVO			PASSIVO		
Circulante	13.298.916	11.539.377	Circulante	9.409.346	7.168.433
Disponibilidades Imediatas (Nota 4)	365.845	561.365	Fornecedores (Nota 38)	2.718.201	2.547.669
Aplicações Financeiras (Nota 5)	2.172.128	3.918.595	Obrigações Tributárias e Previdenciárias (Nota 12)	1.479.915	1.070.580
Contas a Receber de Clientes (Nota 6)	5.386.536	4.234.191	Salários, Provisões e		
Valores a Recuperar	808.202	686.768	Contribuições Sociais (Nota 31)	1.670.152	1.633.187
Adiantamento de Férias a Empregado	313.402	304.774	Dividendos	18	13
Impostos e Encargos a Recuperar (Nota 34)	333.561	11.000	Juros sobre Capital Próprio (Nota 17)	-	967.320
Almoxarifados (Nota 35)	260.310	378.796	Participações dos Empregados (Nota 25)	229.999	241.830
Despesas Exercícios Seguintes (Nota 36)	3.658.932	1.443.888	Financiamento e Empréstimos (Nota 7)	528.924	-
Não Circulante	27.996.641	26.993.961	Outras Obrigações Contas a Pagar (Nota 13)	2.782.137	707.834
Realizável a Longo Prazo	1.567.409	1.577.000	Não Circulante	4.669.939	2.125.635
Créditos em Cobrança Judicial (Nota 9)	309.411	-	Financiamento e Empréstimos (Nota 7)	1.923.357	-
Créditos a Recuperar (Nota 10)	639.524	907.045	Provisão para Contingências (Nota 14)	2.529.957	1.849.327
Depósito e Ação Judicial (Nota 37)	509.659	489.209	Encargos Previdenciários	-	21.748
Direito de Uso a Realizar (Nota 11)	108.816	180.746	Cretores por Caução (Nota 26)	167.640	159.416
Investimentos (Nota 8(i))	316.441	341.471	Receita Diferida	48.987	95.144
Imobilizado Líquido (Nota 8(ii))	25.113.025	24.192.965	Patrimônio Líquido	27.216.272	29.239.270
Intangível (Nota 30)	999.766	882.525	Capital Social (Nota 15)	22.593.213	22.593.213
			Reserva de Capital (Nota 39)	112.335	112.335
			Reserva Legal (Nota 16)	1.078.373	888.119
			Reserva de Lucro para Expansão (Nota 18)	3.432.35	5.645.603
Total do Ativo	41.295.557	38.533.338	Total do Passivo + Patrimônio Líquido	41.295.557	38.533.338

As Notas Explicativas são parte integrante das demonstrações financeiras.

DEMONSTRAÇÃO DOS FLUXOS DE CAIXA DO EXERCÍCIO FINDO EM 31 DE DEZEMBRO DE 2012 E 31 DE DEZEMBRO DE 2011 (EM REAIS)

	31/12/2012	31/12/2011
FLUXO DE CAIXA DAS ATIVIDADES OPERACIONAIS	3.805.087	3.788.675
Lucro Líquido do Exercício	3.805.087	3.788.675
Ajustes para reconciliar o lucro líquido do exercício com o caixa gerado pelas atividades operacionais		
atividades operacionais:		
Depreciação e Amortização (Nota 41)	999.467	1.083.094
Provisão para contingências (Nota 24)	680.630	284.261
Provisão para Crédito de		
Liquidação Duvidoso (Nota 24)	476.432	733.297
Encargos financeiros provisionados – Caução 10.355	11.784	-
Ganho Investimento a Valor de Mercado	(19.096)	-
	5.952.875	5.901.111
(Aumento) redução nos ativos operacionais:		
Contas a receber de clientes (Nota 6)	(1.152.344)	(389.630)
Valores a recuperar (Nota 32)	(121.434)	279.073
Adiantamento de Férias a Empregado	(8.628)	(52.376)
Impostos e encargos a recuperar (Nota 34)	(322.561)	(8.500)
Almoxarifado (Nota 35)	118.486	(75.192)
Outros		
Despesas para o próximo exercício (Nota 36)	(2.215.044)	(1.391.051)
Valores a recuperar	-	5.686
Segregação de Caixa –		
Mercado Livro do Produtor	(1.978.233)	-
Varição do Ativo Não Circulante	9.591	245.450
Aumento (redução) nos passivos operacionais:		
Fornecedores (Nota 38)	170.532	(326.856)
Obrigações Tributárias (Nota 12)	(40.675)	(139.023)
Encargos Previdenciários (Nota 12)	36.964	(432.955)
Varições Participações de Empregados	(241.830)	(281.310)
Imposto de renda e contribuição social (Nota 12)	450.010	432.955
Outras obrigações contas a pagar (Nota 13)	2.074.303	1.806.002
Varição do Passivo Não Circulante	1.853.320	(648.925)
Varição Líquida de Atividades Operacionais	(1.367.543)	(976.652)
FLUXO DE CAIXA DAS ATIVIDADES DE INVESTIMENTO		
Aquisição de imobilizado (Nota 8)	(5.845.677)	(6.967.325)
Aquisição de Intangíveis	(243.250)	(20.748)
Caixa aplicado nas atividades de investimento	(6.088.927)	(6.988.073)
FLUXO DE CAIXA DAS ATIVIDADES DE FINANCIAMENTO		
Financiamento e Empréstimo (Nota 7)	528.923	-
Pagamento de Dividendos	(967.315)	(1.390.345)
Caixa aplicado nas atividades de financiamento	(438.392)	(1.390.345)
AUMENTO (REDUÇÃO) DO SALDO DE CAIXA E EQUIVAL. CAIXA	(1.941.987)	(3.453.959)
DISPONIBILIDADES		
Saldo inicial	4.479.960	7.933.919
Saldo final	<u>2.537.973</u>	<u>4.479.960</u>
	(1.941.987)	(3.453.959)

As Notas Explicativas são parte integrante das demonstrações financeiras.

DEMONSTRAÇÃO DOS RESULTADOS COMPARATIVA DOS EXERCÍCIOS FINDOS EM 31 DE DEZEMBRO DE 2012 E 31 DE DEZEMBRO DE 2011 - EM REAIS

	31/12/2012	31/12/2011
RECEITA OPERACIONAL BRUTA	30.643.834	33.790.688
Serviços e Concessionários de Uso (Nota 42)	30.643.834	33.790.688
DEDUÇÃO DA RECEITA BRUTA	(2.302.103)	(2.470.388)
Imposto Faturado (Nota 43)	(2.294.668)	(2.464.187)
Serviços Cancelados (Nota 43)	(7.435)	(6.201)
LUCRO BRUTO	28.341.731	31.320.300
DESPESAS OPERACIONAIS	(22.685.696)	(25.944.230)
Pessoal (Nota 44)	(9.236.675)	(8.936.706)
Encargos Sociais (Nota 45)	(3.305.056)	(3.152.147)
Outros Proventos (Nota 20)	(2.2	

Nota nº. 06 – Contas a Receber de Clientes: O saldo em 31 de dezembro demonstrou as operações com clientes no período e está evidenciando os valores relevantes. Para cada cliente é feito um contrato de TCC – Termo de Contrato Concessão, através de processo de licitação na forma da Lei 8.666/93, por um período de 20 ou 25 anos, como segue:

Descrição	2012	2011
Banco do Brasil S/A	45.146	40.067
DHF Produtos Alimentícios Ltda	70.919	61.065
CEMA – Central Distribuidora Ltda	384.065	288.584
DMA Distribuidora Ltda	37.816	30.124
Decminas Distribuidora e Serviços Ltda	311.322	241.391
Flex Distribuidora Ltda	217.329	139.494
Diversos Clientes + 642 Usuários	4.973.687	3.898.628
(-) Provisão p/Credito Liquidação Duvidosa	(463.750)	(465.162)
Total	5.386.536	4.234.191

Nota nº. 07 – Financiamento e Empréstimo: A CEASAMINAS, através de seus administradores contraiu financiamento e empréstimo bancário, junto ao Banco do Brasil S/A, em 15 de março de 2012. O crédito diferido no valor de R\$ 2.452.280 (dois milhões quatrocentos e cinquenta e dois mil, duzentos e oitenta reais), destinou-se ao financiamento de benfeitorias que foi realizada no lote urbano localizado em Uberlândia/MG, na BR 050 KM 76 – S/N – Bairro Santa Mônica com área de 150.185 m2 e serviu para construção do Pavilhão GP III – 2.632 m2. Com prazo para pagamento de 60 meses e 9 meses de carência, com vencimento da primeira amortização em 28 de fevereiro de 2013. Que esta demonstração do balanço patrimonial da CEASAMINAS, Curto Prazo R\$ 528.923 e no Não Circulante - Exigível a Longo Prazo R\$ 1.923.357 – Totalizando R\$ 2.452.280.

Nota nº. 08 – Imobilizado: Em 2012 a sociedade implementou investimentos expressivos em ativo imobilizado, e representados por ativos de natureza tecnológica e empreendimento imobiliário. E reconhecimento e contabilização dos valores, em edificações realizadas no Pavilhão X Contagem/MG e Pavilhão GPIII em Uberlândia/MG. Tais fatores contribuíram com a redução das disponibilidades da empresa, com aumento em investimento e imobilizado, os quais podem ser demonstrados da seguinte forma:

(i) - Investimentos - Os investimentos em ações de outras companhias e investimento decorrentes incentivos fiscais, estão mantidos e não há intenção de vendas

Descrição	Bens do Imobilizado Líquido				Taxa de Depreciação
	2011	Aquisição	Baixa Transferência	Depreciação	
Terrenos	626.726	-	-	-	-
Edificações	11.738.247	461.433	3.724.058	-665.035	15.258.703
Urbanizações	862.789	-	-	-32.756	830.033
Instalações	707.464	341.964	-39.462	-40.394	1.048.497
Veículos	185.610	-	-	-35.443	150.167
Máquinas e Equipamentos	455.332	601.445	-390	-53.206	1.003.181
Máq. E Escritório	2.685	-	-	-470	2.215
Móv. E Utensílios	247.238	22.990	-2.482	-36.115	231.631
Telecomunicações	30.909	6.948	-	-4.259	33.598
Informática	92.072	140.286	-	-27.099	205.259
Outros (*)	5.929.662	4.270.611	-4.477.257	-	5.723.016
Imobilizado Líquido	20.872.994	5.845.677	-710.865	-894.780	25.113.026
Bens Estado MG	3.319.972	-	-3.319.972	-	-
Total	24.192.966	5.845.677	-4.030.837	-894.780	25.113.026

(*) A rubrica "Outros" comporta investimentos em ativos permanentes pendentes da conclusão dos serviços de engenharia pertinentes.

Nota nº. 09 – Créditos em Cobranças Judiciais: O saldo líquido, registrados no Não Circulante, grupo Ativo Realizável a Longo Prazo em 2012, referem-se aos valores nominais das parcelas a receber de usuários inadimplentes em processo judicial de cobrança.

Nota nº. 10 – Créditos a Recuperar: O saldo refere-se a depósitos resultantes de ações e recursos judiciais, movidas contra a Sociedade, por ex-funcionários de empresas terceirizadas, contratadas por processo licitatório, que prestaram serviços às empresas licitadas, a CEASAMINAS, responde solidariamente, trata-se de serviços de: Guarda e Vigilância, Manutenção, Conservação e Limpeza, e saldo residual de Convênio com o Estado de Minas Gerais nº. 1.2024/06, e estão compostos da seguinte forma:

Descrição	2012	2011
Coliseu Segurança Ltda.	560.623	556.173
Orbe Administração e Serviços Ltda.	287.838	287.844
SEAPA – Convênio 1.2024/06	765.462	765.462
Albina Conservação e Serviços Ltda.	551.817	519.272
Outras	252.657	269.324
(-) Provisão p/Credito Liquidação Duvidosa	(1.778.873)	(1.491.029)
Total	639.524	907.045

Nota nº. 11 – Direito de Uso a Realizar: São decorrentes de haveres, em valores presentes por força de convênio, e amortizados ao longo do exercício de 2012, contabilizado no resultado, reconhecidos pelo Estado de Minas Gerais, conforme Termo de Quitação de Dívida relativo ao Convênio nº. 1.1785/2000. Totalizando 2012 – 108.816 (2011 – 180.746).

Nota nº. 12 – Obrigações Tributárias e Previdenciárias: Em 31 de dezembro, as obrigações a pagar registrou as movimentações dos períodos e está composto como segue:

Descrição	2012	2011
ISS Retido na Fonte	92.457	61.057
COFINS a Recolher	204.272	170.817
PIS a Recolher	44.335	37.085
IRRF Retido na Fonte	146.911	128.095
CSLL/PIS Retido na Fonte	20.545	5.605
Ministério do Trabalho e Emprego	23.410	20.093
Sub -Total	531.888	422.752
INSS/FGTS a Recolher	529.645	518.794
Sub -Total	1.061.533	941.546
IRPJ a Recolher	298.593	80.730
CSLL a Recolher	119.789	48.304
Sub -Total	418.382	129.034
Total	1.479.915	1.070.580

Nota nº. 13 – Outras Obrigações Contas a Pagar: Trata-se do reconhecimento de obrigações para com Terceiros (Associações), referente a valores retidos, e dos concessionário permissórios relativo a saldo da Conta Gráfica da RDC – Recuperações das Despesas Comuns, recebidos a maior em períodos anteriores, e reconhecimento de dívidas para com terceiros no período atual, com EuroLux Industrial Ltda, que refere-se implantação de iluminação com lâmpadas de LED, no Entrepósito de Contagem/MG e de responsabilidade da Cia Energia de Minas Gerais S/A – CEMIG, e dívida contraída por construções de edificações através de terceiros nas áreas especiais de nº. 11 e 30 do entreposto de Contagem/MG, e áreas AE-01 de Governador Valadares/MG e Caratinga/MG, como seguem:

Descrição	2012	2011
Concessionários Permissórios - RDC	467.502	206.969
Créditos Terceiros – Associações	363.120	314.615
EuroLux Industrial Ltda – Nota – nº. 36	1.802.637	-
Jírios Semaan Abbud	24.386	23.272
Elo Construtora e Incorporadora Ltda.	24.386	23.272
Outras	100.106	139.706
Total	2.782.137	707.834

Nota nº. 14 – Provisão para Contingências: A CEASAMINAS é parte em processos judiciais e administrativos de natureza tributária, cível e trabalhistas. Com base em pareceres dos assessores jurídicos e levando em consideração que os procedimentos adotados pela CEASAMINAS, guardam conformidade com previsões legais e regulamentares, constitui provisão para contingências para as quais existem prováveis riscos. A Administração acredita que as provisões são suficientes para fazer face às perdas estimadas para essas contingências.

a) - Ações Tributárias dizem respeito a tributos federais e municipais, tais quais

pela administração, estão registrados pelo custo de aquisição e ajustado ao valor de mercado e podem ser demonstrados da seguinte forma:

Descrição	Nº de Ações	2012	2011
Participação OI - ON	7.261	142.533	150.069
Participação OI - PN	5.172	101.526	113.732
Participação Telefônica Brasil - PN	1.729	33.940	38.020
Participação TIM S/A – ON	679	13.414	14.933
Participação TELEBRAS	37	726	814
Obras de Artes	-	14.302	14.302
Investimento Decorrentes de Incentivo Fiscais	-	9.999	9.601
Total	14.878	316.441	341.471

(ii) – Imobilizado - A CEASAMINAS, ocupa um terreno com área total de 2.286.000 m2, às margens da BR 040 Km 688, no município de Contagem/MG, havido pelo Estado de Minas Gerais em Ação de Desapropriação, e até a data da elaboração destas demonstrações contábeis esta situação está pendente de regularização legal e contábil, assim como a regularização dos imóveis construídos por terceiros no local.

O Imobilizado está escriturado pelo custo de aquisição ou construção, deduzido das suas respectivas quotas de depreciações, calculadas pelo método linear com base nas taxas estipuladas pela vida útil do bem observado ao artigo 183 parágrafo 3º da Lei 6.404/76. Por força do acordo Decreto nº. 40.963, de 22/03/2000, em seu Anexo 13, que regulamenta o parágrafo único do artigo 2º da Lei 12.422, de 27/12/1996, firmado entre a UNIÃO e o ESTADO DE MINAS GERAIS, o patrimônio de propriedade do Estado está inserido no total do grupo, segregado na conta denominada Bens do Estado de Minas Gerais, o que vem ao encontro com o Art. 179 – IV da Lei 6.404.76, alterada pela Lei 11.638/07. A Sociedade, na forma do CPC 27, procedeu a revisão dos créditos utilizados para determinação da vida útil econômica estimada dos itens que compõem seu imobilizado para fins de cálculo da depreciação. Os resultados obtidos nesta revisão não apresentam divergência em relação as taxas de depreciação aplicadas anteriormente, nem qualquer necessidade de constituição de provisão quanto a perda em relação ao valor recuperável destes ativos. Considerando o estudo efetuado, a administração da instituição entendeu que não há necessidade de modificação dos critérios utilizados anteriormente para o exercício de 2012. Depois e feito o teste de recuperação pode ser demonstrado, como segue:

Descrição	Bens do Imobilizado Líquido				Taxa de Depreciação
	2011	Aquisição	Baixa Transferência	Depreciação	
Terrenos	626.726	-	-	-	-
Edificações	11.738.247	461.433	3.724.058	-665.035	15.258.703
Urbanizações	862.789	-	-	-32.756	830.033
Instalações	707.464	341.964	-39.462	-40.394	1.048.497
Veículos	185.610	-	-	-35.443	150.167
Máquinas e Equipamentos	455.332	601.445	-390	-53.206	1.003.181
Máq. E Escritório	2.685	-	-	-470	2.215
Móv. E Utensílios	247.238	22.990	-2.482	-36.115	231.631
Telecomunicações	30.909	6.948	-	-4.259	33.598
Informática	92.072	140.286	-	-27.099	205.259
Outros (*)	5.929.662	4.270.611	-4.477.257	-	5.723.016
Imobilizado Líquido	20.872.994	5.845.677	-710.865	-894.780	25.113.026
Bens Estado MG	3.319.972	-	-3.319.972	-	-
Total	24.192.966	5.845.677	-4.030.837	-894.780	25.113.026

Contribuições Previdenciárias INSS, ISSQN e Multas por Atraso de obrigações acessórias. A CEASAMINAS foi autuada administrativamente, pela fiscalização do Instituto Nacional do Seguro Social (INSS) para recolhimento de contribuições previdenciárias sobre compensação no período de 09 a 12/2009, e 13/2009, pela CEASAMINAS de encargos sociais referente a férias mais 1/3 constitucional, salário maternidade e indenização paga nos primeiros quinze dias de afastamento por auxílio-doença ou acidente de trabalho, por entender que essa verbas tem natureza indenizatória, e impetrou mandato de segurança por seu corpo jurídico, totalizando valor de R\$ 890.809, em 2012. (31/12/2011 – R\$ 426.301).

b) – Ações Trabalhistas é parte passiva em ações ajuizadas por empregados, próprios ou de prestadores de serviços relacionados com a atividade laboral, planos de cargos, acordos coletivos e indenizações. Totalizando (2012 – R\$ 252.885).

c) – Ações Cíveis estão relacionadas com os seus operações, produtos e serviços. De um modo geral têm natureza indenizatória, patrimonial ou moral. Trata-se ação em trâmite na justiça federal na seção judiciária de Minas Gerais na comarca sede, ou seja, Belo Horizonte.

Processo 001663.68.202.4.013800 valor R\$ 500.000 em 2012, (2011 – R\$ 459.962).

Em 31 de dezembro, o saldo para contingências era composto como segue: **(a) As Provisões estão assim apresentadas:**

Descrição	2012	2011
Contingências Tributárias	1.317.110	426.301
Contingências Cíveis	959.962	459.962
Contingências Trabalhistas	963.065	963.064
Reversões Contingências Trabalhistas	(710.180)	-
Total	2.529.957	1.849.327

(ii) Composição por classificação de risco possível: As provisões contingências classificadas como de perdas possíveis são dispensadas de constituição de provisão, Resolução CMN nº 3.823/2009:

a) – Ações Tributárias, trata-se de execução fiscal proposta pelo Município de Contagem/M, em face da CEASAMINAS, cobrando valores supostamente devidos a título de ISSQN. A CEASAMINAS apresentou execução de pré-executividade no auto da referida execução e ofereceu imóvel em garantia. A exceção de pré-executividade está pendente de julgamento até a presente data. Ainda não teve início o prazo para oferecer embargos à execução. Em 2012 totalizando R\$ 4.186.549 (2011 – R\$ 4.186.549).

b) – Ações Cíveis e Trabalhista, a administração da CEASAMINAS, com base na opinião de seus consultores jurídicos, classificou essas causas judiciais como probabilidade de perda possível, 1) - Processo 0079-08457754-7 – 1ª Instância 2ª Comarca de Contagem/MG, trata-se de ação em que a seguradora de concessão pagou o sinistro à algumas empresas em razão do incêndio do Pavilhão 6 em outubro de 2006. Agora a seguradora demanda em face da CEASAMINAS para ser ressarcida já que se sub-rogou no direitos à indenização paga pela mesma. Valor R\$ 2.840.319 em 2012 (2011 – R\$ 2.840.319). 2) - Processo 0079.07.36146-2 1ª Instância 1ª Vara de Contagem/MG, trata-se de ação de indenização à Concessionário, o valor atribuído como de execução é R\$ 5.000.000 refere-se a ressarcimento de perda com o incêndio do Pavilhão 6 em outubro de 2006. Valor R\$ 5.000.000 em 2012 (2011 – R\$ 5.000.000). 3) - Processo 0105.03.095398-5 1ª Instância 5ª Vara de Governador Valadares/MG, trata-se de ação de indenização por furto de veículo nas dependências do entreposto de Governador Valadares/MG, Valor R\$ 200.000 em 2012 (2011 – R\$ 200.000). 4) - Processo 0035693-80-2010-8-13-0188 1ª Instância 2ª Vara de Nova Lima/MG, ação de indenização trata-se de demanda de responsabilidade civil em decorrência de homicídio ocorrido nas dependências do MLP – Mercado Livro do Produtor, Contagem/MG. Valor R\$ 275.337 em 2012 (2011 – R\$ 275.337). Relativos a essa natureza de ordem patrimonial, material, trabalhistas e indenizatórias em 2012, totalizando R\$ 9.326.061 (2011 – R\$ 9.326.061). O departamento jurídico da empresa acompanha sistematicamente os processos em curso.

Descrição	2012	2011
Contingências Tributárias	4.186.549	4.186.549
Contingências Cíveis	8.315.656	8.315.656
Contingências Trabalhistas	1.010.405	1.010.405
Total	13.512.610	13.512.610

Nota nº. 15 – Capital Social: O Capital Social realizado em 31 de dezembro é de R\$ 22.593.213 (vinte e dois milhões, quinhentos e noventa e três mil, duzentos e treze reais), representados por 5.016.339 (cinco milhões, dezesseis mil, trezentos e trinta e nove) ações ordinárias nominativas, criado na forma da Lei Estadual nº. 5.577 de 20 de outubro de 1970 e da escritura pública, lavrada no Cartório do 2º Ofício de Notas de Belo Horizonte/MG, Livro nº 585-E, folhas 1 a 12v das quais, 99,57% pertencem à União Federal e o restante à acionistas minoritários, distribuído como não à intenção da administração de modificá-lo.

Descrição	Numero de Ações	Valor (R\$)
União Federal	4.994.632	22.495.446
Prefeitura Municipal de Juiz de Fora/MG	19.152	86.259
Prefeitura Municipal de Caratinga/MG	2.549	11.481
Rondon Pacheco	1	4,5
Alysson Paulinelli	1	4,5
Abílio Machado	1	4,5
Fernando Antônio R. Reis	1	4,5
Luiz Fernando Cirne Lima	1	4,5
Victor de Andrade Brito	1	4,5
Total	5.016.339	22.593.213

Nota nº. 16 – Reserva Legal: A reserva legal foi constituída a razão de 5% do lucro apurado no exercício, em atendimento ao disposto no Art. 26, do Estatuto da Companhia, totalizando o montante de R\$ 190.254 (cento e noventa mil e duzentos e cinquenta e quatro reais), sendo este acrescido ao saldo do exercício anterior, totalizando R\$ 1.078.373 (hum milhão e setenta e oito mil, trezentos e setenta e três reais), em 31 de dezembro de 2012.

Nota nº. 17 – Lucros Acumulados: Esta classificação registrou as operações de Correções de Erros em exercício anteriores no período de 2010, da IRPJ e CSLL do exercício de 2010, e compensado com imposto devido em 2012, no valor de R\$ 95.273 – (IRPJ – R\$ 70.053 – CSLL – R\$ 25.220), totalizando na conta o valor de R\$ 95.273 (noventa e cinco mil, duzentos e setenta e três reais). Adicionados ao patrimônio líquido para efeito da apuração dos JCP do período.

Nota nº. 18 – Reservas de Lucro para Expansão: A proposta da diretoria atual é para compensar a referida reserva de lucro para expansão do exercício anterior no valor de R\$ 2.213.252 (dois milhões duzentos e treze mil, duzentos e cinquenta e dois reais). E compensar com o lucro líquido período o valor de R\$ 3.614.832 (três milhões, seiscentos e quatorze mil e oitocentos e trinta e dois reais), mais o

saldo de Lucros Acumulados no valor de R\$ 95.273 (noventa e cinco mil e duzentos e setenta e três reais), totalizando o valor de R\$ 5.923.357 (cinco milhões, novecentos e vinte e três mil e trezentos e cinquenta e sete reais). Ajuste de Exercícios Anteriores referente segregação de áreas reservadas pelo Estado de Minas Gerais das demonstrações financeiras, DMPL e Anexo I.

Nota nº. 19 – Recuperações de Despesas: No exercício de 2012, os valores das despesas operacionais e relacionadas com as receitas exclusivas dos permissórios que foram reembolsados, tais como, energia elétrica, água, dentre outras.

Descrição	2012	2011
Conta Serviços e Seguros	(16.473.585)	(18.440.492)
Valores Reembolsados	10.415.695	9.546.709
Total das Despesas	(6.057.890)	(8.893.783)
Demais Despesas Operacionais	(19.477.044)	(17.050.446)
Despesa Financeira	(321.548)	(668.400)
Total das Despesas	(19.798.552)	(17.178.846)
Despesas do Exercício	(25.856.442)	(26.612.629)

Nota nº. 20 – Outros Proventos: Referem-se a despesas como benefícios Vale Alimentação e Vale Transporte ao corpo funcional e pessoal, em 31 de dezembro e pode ser demonstrado da seguinte forma:

Descrição	2012	2011
Vale Transporte/Alimentação	1.203.796	1.093.129
Instrução e Treinamento	40.861	45.099
Previdência Complementar	90.868	87.378
Auxílio Estudante	217.164	214.176
Assistência Médica e Social	253.347	315.270
Diária e Hospedagem	256.941	103.950
Demais Despesas	174.506	590.697
Total	2.237.483	2.449.699

Nota nº. 21 – Receitas Financeiras: Em 31 de dezembro, o saldo final registrado está representando, a movimentação financeira originário de aplicações financeira e multas e correção monetária aplicadas aos usuários, como segue:

Descrição

Nota nº. 26 – Credores por Caução: Em 31 de dezembro, os saldos de obrigações com Credores por Caução eram compostos, como segue:

Descrição	2012	2011
Orbe Adm. Serviços Ltda.	108.908	102.431
Totvs Sistemas S/A	46.746	43.324
Outros	11.986	13.661
Total	167.640	159.416

Nota nº. 27 – Privatização: A Empresa está incluída no PND – Programa Nacional de Desestatização - pelo Decreto nº 3.654, de 07 de novembro de 2000, com vista à sua privatização.

Nota nº. 28 – Outras Receitas: Em 31 de dezembro o saldo de Outras Receitas é composto como segue e foram registradas as operações não relacionadas com a atividade da sociedade o ganho de capital em ajuste a valor de mercado de investimentos, e reflete o efeito do ganho contabilização no resultado contra a conta de Investimento em Ações, recuperação de seguro patrimonial e outros abaixo discriminado:

Descrição	2012	2011
Receita Eventual – Recuperação de Seguro dos Ativos Imobilizados	70.168	44.069
Receita Eventual – Recuperação com IPTU	12.202	-
Ganho de Capital – Valor Bursa til de Ações	28.991	108.078
Total	111.361	152.147

Nota nº. 29 – Outras Despesas: Em 31 de dezembro o saldo de Outras Despesas é composto como segue e foram registradas as operações com despesas não relacionadas com a atividade da sociedade com doações a razão de 2% do lucro operacional a OSCIP, convênios com as mesmas e perdas de capital relacionadas com investimentos a valor de mercado, e refletiram nos resultados nos períodos com segue:

Descrição	2012	2011
Contribuições e Doações	110.870	92.862
Perda de Capital – Valor Bursa til de Ações	48.396	59.876
Convênios – Instituto Ceasaminas	96.246	87.750
Outros	-	6.501
Total	255.512	246.989

Nota nº. 30 – Intangível: Os valores registrados no Intangível provem da segregação do imobilizado do exercício anterior, que com o advento da Lei 11.368/07, que alterou a Lei 6.404/76, permitiu o evento e registra a Marca Vitasopa, instituição ligada ao SERVAS, que por sua vez executa serviços social do Governo de Minas e esta instalada dentro do Entrepósito da Sociedade em Contagem/MG. E registro de aquisições do Sistema ERP – RM Sistema Corpore e Tecnologia e sistemas auxiliares de caixa.

Descrição	2012	2011
Marcas e Patentes	1.025	1.025
Licença e Software – ERP	1.191.795	948.545
Licença e Software – Estado/MG	-	32.341
(-) Amortização	(193.054)	(99.386)
Total	999.766	882.525

Nota nº. 31 – Salários, Provisões e Contribuições Sociais: O saldo em 31 de dezembro, refere-se as provisões de férias acrescidos de 1/3 legal e encargos incidentes sobre as mesmas nos períodos, como segue:

Descrição	2012	2011
Provisão de Férias	1.235.912	1.207.056
Encargos Sociais	434.240	426.131
Total	1.670.152	1.633.187

Nota nº. 32 – Valores a Recuperar: O saldo em 31 de dezembro, registrou as operações com créditos a recuperar que foram compostos, por acordos de curto prazo com clientes e reconhecimento de receitas de TAC – Termo de Ajustamento de Conduta com o MP – Ministério Público, em contrato assinados por processo de licitação conforme Lei 8.666/93, até presente data, com prazo de recebimento de até 6 meses, como segue:

Descrição	2012	2011
Cheques Devolvidos	14.026	1.999
Acordos de Clientes	765.029	159.558
Devedores Diversos	16.903	11.513
Processos Licitatórios	12.244	513.698
Total	808.202	686.768

Nota nº. 33 – Material de Consumo: O saldo em 31 de dezembro, registrou os gastos com material de consumo no período aplicado na manutenção das atividades da Sociedade e representadas pelas mais relevantes, como segue:

Descrição	2012	2011
Manutenção e Conservação	292.474	154.313
Material de Expediente	274.519	308.766
Limpeza	84.401	77.718
Outras	194.833	661.317
Total	846.227	1.202.114

Nota nº. 34 – Impostos e Encargos a Recuperar: O saldo em 31 de dezembro, registrou as operações com imposto a recuperar devido, a reabertura do balanço adotou a opção pelo pagamento dos Juros sobre o Capital Próprio, com consequente redução e economia de imposto, gerando direitos tributário para futura compensação. Conforme quadro abaixo:

Descrição	2012	2011
IRPJ – Imposto Renda Pessoa Jurídica	185.262	-
CSLL – Contribuição Social Lucro Líquido	84.918	-
PIS/COFINS/CSLL/IR a Compensar	15.539	11.000
IRRF – Imposto de Retido na Fonte	47.842	-
Total	333.561	11.000

Nota nº. 35 – Almozarifado: O saldo em 31 de dezembro, registrou as operações com o almozarifado e o material destinado para garantir as atividades operacionais no período e está composto, como segue:

Descrição	2012	2011
Material de Conservação	129.972	168.440
Material Consumo/Escritório	117.521	187.757
Material de Limpeza	12.817	22.599
Total	260.310	378.796

Nota nº. 36 – Despesas Exercício Seguinte: O saldo em 31 de dezembro, registrou as operações com despesas do exercício seguinte e o resultado devedor da Conta Gráfica da RDC - Recuperação de Despesa Comum e a empresa Eurolux Industrial Ltda Nota – 16, refere-se a aquisições de lâmpadas de LED para o entreposto de Contagem/MG, que será reembolsado pela CEMIG – Cia Energia de Minas Gerais S/A, no exercício de 2013, e está compostos como segue:

Descrição	2012	2011
Anuidade e Assinaturas	9.202	11.495
Prêmios e Seguros	84.603	23.001
Operações Unidade Barbacena/MG	1.170.179	1.079.623
Resultado RDC – Recuperação	-	-
Despesa Comuns	1.517.799	1.267.992
Vale Transporte e Alimentação	154.135	141.400
Eurolux Industrial Ltda – Nota – 16	1.802.637	-
(-) Provisão p/Credito Liquidação	-	-
Duvidosa	(1.079.623)	(1.079.623)
Total	3.658.932	1.443.888

Nota nº. 37 – Depósito e Ação Judicial: O saldo em 31 de dezembro, registrou as ações movidas por ex-funcionário da sociedade no período na conta Depósito e Ação Judicial e as relevantes são demonstradas, em Retenções Valores Judiciais Trabalhistas - 21/01/2010 – R\$ 73.698, 18/01/2011 – R\$ 138.988 – 17/05/2011 – R\$ 14.994 – 13/04/2012 – R\$ 5.635 – 01/06/2012 – 5.635 – Ação Trabalhista Benedito Mestiere - 30/10/2007 – R\$ - 4.994 – 10/03/2008 – R\$ 9.987 – 07/11/2008 – R\$ 111.497 – Ação Trabalhista Jarbas Diniz Filho – 26/03/2008 – R\$ 4.994 – 11/09/2008 R\$ 10.714. Ações Diversos até 31/12/2011 – R\$ 118.943 – 03/09/2012 – R\$ 8.308, como segue:

Descrição	2012	2011
Retenções das Contas Bancárias	241.322	227.680
Benedito Mestiere	126.878	126.878
Jarbas Diniz Filho	15.708	15.708
Diversos	125.751	118.943
Total	509.659	489.209

Nota nº. 38 – Fornecedores: O saldo em 31 de dezembro, da conta fornecedores de curto prazo da Sociedade e todos mantêm contrato através de processo licitatório na forma da lei 8.666/93, para fornecimento de material e prestação de serviços e registrou as operações e demonstramos os relevantes para efeito de esclarecimentos nos períodos, como segue:

Descrição	2012	2011
CEMIG S/A – Energia Elétrica MG	823.345	706.667
Construtora e Dragagem Paraopeba Ltda.	770.284	647.688
Emater/MG	-	15.834
COPASA – MG	83.785	110.951
Prefeitura Municipal Contagem/MG	65.514	83.094
TOTVS	61.931	-
Plantão – Serviços de Vigilância Ltda.	357.815	302.004
Newbyte Informática Ltda.	20.500	1.242
Diversos menos relevantes	535.027	680.189
Total	2.718.201	2.547.669

Nota nº. 39 – Reserva de Capital: O saldo em 31 de dezembro, manteve o registro na conta reserva de capital originado em 2007, e deliberado pela AGE de 07 de novembro de 2008, a manutenção nesta conta, para compensação de possível prejuízo futuro ou aumento de capital.

Nota nº. 40 – Reserva de Lucros para Expansão: O saldo em 31 de dezembro, da conta reserva de lucro para expansão da sociedade é o resultado das suas operações, após distribuição de dividendos e constituído a reserva legal. E está contabilizado na conta reserva de lucro para expansão. Estar vinculado a investimento do tipo expansão de áreas para concessão de uso, como Pavilhão GPIII Uberlândia/MG e Pavilhão X no entreposto de Contagem/MG. Nota nº. 08.

Nota nº. 41 – Depreciações / Amortizações: O saldo em 31 de dezembro, registrou a depreciação e amortização, com contra partida no imobilizado da sociedade e está representado, como segue:

Descrição	2012	2011
Despesa de Depreciação	210.358	425.560
Despesa de Depreciação Lei 10.865/04	684.422	563.986
Despesa de Amortizações	104.687	93.548
Total	999.467	1.083.094

Nota nº. 42 – Receita Operacional Bruta: É o efeito dos registros dos períodos com reconhecimento pelo regime de competência da receita, principal fonte de recursos da sociedade, são originária de Contrato de Concessão de Uso em obediência a Lei 8.666/93, e outros serviços utilizados para a manutenção do abastecimento em Minas Gerais, e representado pelas contas relevantes, como segue:

Descrição	2012	2011
Tarifa de Uso – Boxe	18.569.653	16.835.951
Pesagem de Veículos	210.880	315.922
Tarifa de Transferência	2.498.775	1.394.897
Locação de Módulos – MLP	-	2.640.428
Módulos Fixos – Mensais	-	570.825
Processos Licitatórios	7.706.349	7.254.794
Reserva Técnica	-	1.083.578
Diversas	1.658.177	3.694.293
Total	30.643.834	33.790.688

Nota nº. 43 – Dedução da Receita Bruta: O saldo em 31 de dezembro, registrou a dedução da receita bruta e contabilizou os impostos e contribuições sociais, incidentes sobre a receita bruta e estão líquidos já compensados os créditos não-cumulativos, e as vendas canceladas e estão assim representados:

Descrição	2012	2011
PIS/PASEP	409.279	439.558
COFINS	1.885.389	2.024.629
Vendas Canceladas	7.435	6.201
Total	2.302.103	2.470.388

Nota nº. 44 – Pessoal: O saldo em 31 de dezembro, registrou as despesas com salário de pessoal da Sociedade e em janeiro/2012, foi implantado o plano de cargos e salário que teve influencia relevante na composição salarial do período e está composto, como segue:

Descrição	2012	2011
Ordenados	7.002.080	5.003.162
Gratificações	437.784	544.525
Biênio / Quinquênio	203.949	701.376
Férias e 13º Salário	1.324.272	1.627.213
Outros	268.590	1.060.430
Total	9.236.675	8.936.706

Nota nº. 45 – Encargos Sociais: O saldo em 31 de dezembro, registrou os encargos sociais da Sociedade no período e refletem as obrigações com encargos sociais sobre folha de pagamento e está representado, como segue:

Descrição	2012	2011
INSS	1.987.222	1.899.977
FGTS e FGTS Art. 22	617.336	553.497
Encargos sobre Férias e 13º Salário	700.498	698.673
Total	3.305.056	3.152.147

Contagem, 31 de dezembro de 2012

ADMINISTRADORES:

Gamaliel Herval Diretor Presidente CPF 008.163.296-72	Henrique Pereira Dourado Diretor Financeiro CPF 742.611.006-06
Edilberto José Silva Diretor Técnico Operacional CPF 600.578.156-15	Názio Veloso da Silva CRC/AM 006457/O-0 T-MG Contador CPF 357.779.316-34

RELATÓRIO DOS AUDITORES INDEPENDENTES SOBRE AS DEMONSTRAÇÕES CONTÁBEIS

Ilmos. Srs. Administradores e Acionistas das Centrais de Abastecimento de Minas Gerais S/A - CEASAMINAS

Examinamos as demonstrações contábeis das Centrais de Abastecimento de Minas Gerais S/A – CEASAMINAS, que compreendem o balanço patrimonial em 31 de dezembro de 2012 e as respectivas demonstrações do resultado, das mutações do patrimônio líquido e dos fluxos de caixa para o exercício findo naquela data, assim como o resumo das principais práticas contábeis e demais notas explicativas. As demonstrações contábeis foram elaboradas pela administração com base nas orientações da Secretaria do Tesouro Nacional que solicitou a identificação e segregação dos saldos referentes ao convênio de nº1.227/12 de Mútua Cooperação Administrativa, Financeira e Operacional firmado entre as Centrais de Abastecimento de Minas Gerais S/A – CEASAMINAS e Secretaria de Estado de Agricultura, Pecuária - e Abastecimento - SEAPA

Responsabilidade da administração pelas demonstrações contábeis: A administração é responsável pela elaboração e adequada apresentação dessas demonstrações contábeis de acordo com as exigências a Secretaria do Tesouro Nacional e pelos controles internos que a administração determinou como necessários para permitir a elaboração de demonstrações contábeis livres de distorção relevante, independentemente se causada por fraude ou erro.

Responsabilidade dos auditores independentes: Nossa responsabilidade é a de expressar uma opinião sobre essas demonstrações contábeis com base em nossa auditoria, conduzida de acordo com as normas brasileiras e internacionais de auditoria. Essas normas requerem o cumprimento das exigências éticas pelos auditores e que a auditoria seja planejada e executada com o objetivo de obter segurança razoável de que as demonstrações contábeis estão livres de distorção relevante.

Uma auditoria envolve a execução de procedimentos selecionados para obtenção de evidência a respeito dos valores e divulgações apresentados nas demonstrações contábeis. Os procedimentos selecionados dependem do julgamento do auditor, incluindo a avaliação dos riscos de distorção relevante nas demonstrações contábeis, independentemente se causada por fraude ou erro. Nessa avaliação de riscos, o auditor considera os controles internos relevantes para a elaboração das demonstrações contábeis da Companhia para planejar procedimentos de auditoria que são apropriados nas circunstâncias, mas não para fins de expressar uma opinião sobre a eficácia dos controles internos da Companhia. Uma auditoria inclui, também, a avaliação da adequação das práticas contábeis utilizadas e a razoabilidade das estimativas contábeis feitas pela administração, bem como a avaliação da apresentação das demonstrações contábeis tomadas em conjunto. Acreditamos que a evidência de auditoria obtida é suficiente e apropriada para fundamentar nossa opinião.

Base de elaboração das demonstrações contábeis: As demonstrações contábeis foram elaboradas para auxiliar as Centrais de Abastecimento de Minas Gerais S/A – CEASAMINAS a cumprir as solicitações da Secretaria do Tesouro Nacional. Consequentemente, as demonstrações contábeis podem não ser adequadas para outro fim.

Base para opinião com ressalva sobre as demonstrações contábeis: Conforme Nota Explicativa nº 8, a CEASAMINAS ocupa um terreno com área total de 2.286.000 m², nas margens da Rodovia BR 040, no município de Contagem - MG, havido pelo Estado de Minas Gerais em Ação de Desapropriação, e até a data da elaboração destas demonstrações contábeis esta situação estava pendente de regularização legal e contábil, assim como a contabilização dos Imóveis construídos no local pelos usuários.

Em 2009 a CEASAMINAS optou em contabilizar cerca de R\$ 1.236 mil referente a parte destes Imóveis construídos no local pelo usuário.

De acordo com a Administração da Entidade, a apuração dos valores envolvidos, que deveriam estar refletidos no ativo imobilizado e no Patrimônio Líquido da Companhia depende de ações da União Federal e do Estado de Minas Gerais com relação às áreas reservadas pelo Decreto Estadual nº 40.963 de 22 de março de 2000 a serem excluídas do processo de privatização.

Opinião com ressalva: Em nossa opinião, exceto pelos efeitos do assunto descrito no parágrafo Base para opinião com ressalva sobre as demonstrações contábeis, essas demonstrações contábeis apresentam adequadamente, em todos os aspectos relevantes, a posição patrimonial e contábil das Centrais de Abastecimento de Minas Gerais S/A – CEASAMINAS em 31 de dezembro de 2012, o desempenho de suas operações e os seus fluxos de caixa para o exercício findo naquela data, de acordo com as práticas contábeis adotadas no Brasil.

Outros assuntos: Em obediência ao Programa Nacional de Desestatização, no qual a empresa foi incluída pelo Decreto 3.654/2000, as providências preliminares foram iniciadas pelo BNDES – Banco Nacional de Desenvolvimento Econômico e Social, permanecendo até a data do balanço sem definição do processo.

Após orientações da Secretaria do Tesouro Nacional a CEASAMINAS optou por segregar os balanços da parcela de resultado de participação direta do Estado de Minas Gerais resultante do Convênio Nº 1.227/12 de Mútua Cooperação Administrativa, Financeira e Operacional, bem como gerir despesas e receitas diretamente vinculadas, firmado entre a Secretaria de Estado de Agricultura, Pecuária - e Abastecimento - SEAPA, e Centrais de Abastecimento de Minas Gerais S/A – CEASAMINAS.

Anteriormente as Centrais de Abastecimento de Minas Gerais S/A – CEASAMINAS preparou um conjunto de demonstrações contábeis para o exercício findo em 31 de dezembro de 2012 de acordo com as práticas contábeis adotadas no Brasil, sobre o qual emitimos relatório de auditoria independente com data de 04 de março de 2013.

Belo Horizonte, 06 de novembro de 2013.

ACE-AUDITORIA ASSESSORIA E CONSULTORIA EMPRESARIAL
CRC-MG Nº 4.753

Dário Lúcio Pinto
Sócio Responsável
Contador-CRC-MG 36.375

Domingos França da Costa
Diretor Responsável
Contador-CRC-MG 52.326

PARECER DO CONSELHO FISCAL

O Conselho Fiscal das Centrais de Abastecimento de Minas Gerais – CEASAMINAS, no uso de suas atribuições legais e estatutárias, após analisar o Balanço Patrimonial, as Demonstrações do Resultado do Exercício, das Mutações do Patrimônio Líquido, do Fluxo de Caixa e o Orçamento de Investimentos, bem como a proposta de destinação do resultado do exercício, as Notas Explicativas e o Relatório da Administração atinente ao exercício findo em 31 de dezembro de 2012, e considerando o Parecer da Auditoria Interna, o Relatório dos Auditores Independentes em 06/11/2013 e o Parecer do Conselho de Administração, de 12/11/2013, manifesta-se pelo encaminhamento da referida documentação à Assembléia Geral dos Acionistas, por entender que as demonstrações refletem, em todos os aspectos relevantes, as situações patrimonial, financeira e de gestão da Empresa.

Contagem – MG, 12 de novembro de 2013

MARIA AUXILIADORA DOMINGUES DE SOUZA

Presidente do Conselho

RICARDO DA COSTA NUNES

Conselheiro

GIL ROSA DE CARVALHO

Conselheiro

PARECER DO CONSELHO DE ADMINISTRAÇÃO DAS CENTRAIS DE ABASTECIMENTO E MINAS GERAIS – CEASAMINAS

O Conselho de Administração das Centrais de Abastecimento de Minas Gerais S.A – CEASAMINAS, no uso de suas atribuições, em reunião extraordinária realizada em 12/11/2013, às 10h00min, na sede do Ministério da Agricultura, Pecuária e Abastecimento – MAPA, tomou conhecimento e aprovou as demonstrações contábeis e financeiras de 2012 e Anexo I, orçamento de capital e investimento e proposta de destinação da reserva de lucro da diretoria e Relatório de Administração 2012, da CEASAMINAS, manifestando o encaminhamento para deliberação da Assembléia, conforme parecer emitido pela auditoria externa, ACE – Auditoria Assessoria e Consultoria Empresarial, referente ao exercício findo em 2012, não encontrando qualquer fato relevante que comprometa a Administração da CEASAMINAS.

Brasília, 12 de novembro de 2013

José Gerardo Fontelles

Presidente

Cleide Edvirges Santos Laia

Conselheira

Gamaliel Herval

Conselheiro

Manoel Rodrigues dos Santos Júnior

Conselheiro